




# БЮДЖЕТ ДЛЯ ГРАЖДАН

«Об областном бюджете  
Псковской области на 2016 год»

*Закон  
Псковской области  
от 29.12.2015 № 1616-ОЗ*

г. Псков, 2016





## ОГЛАВЛЕНИЕ

ГЛОССАРИЙ .....	4
АДМИНИСТРАТИВНО - ТЕРРИТОРИАЛЬНОЕ ДЕЛЕНИЕ ПСКОВСКОЙ ОБЛАСТИ .....	10
ОСНОВНЫЕ ПОКАЗАТЕЛИ СОЦИАЛЬНО – ЭКОНОМИЧЕСКОГО РАЗВИТИЯ РЕГИОНА ...	11
ОСОБЕННОСТИ БЮДЖЕТНОГО ПРОЦЕССА ПРИ ФОРМИРОВАНИИ БЮДЖЕТА НА 2016 ГОД.....	17
ЗАДАЧИ И ПРИОРИТЕТЫ БЮДЖЕТНОЙ ПОЛИТИКИ ПСКОВСКОЙ ОБЛАСТИ .....	18
НАПРАВЛЕНИЯ НАЛОГОВОЙ ПОЛИТИКИ ПСКОВСКОЙ ОБЛАСТИ.....	19
ОСНОВНЫЕ ХАРАКТЕРИСТИКИ БЮДЖЕТА НА 2016 ГОД .....	22
ХАРАКТЕРИСТИКА ДОХОДНОЙ ЧАСТИ ОБЛАСТНОГО БЮДЖЕТА .....	24
ХАРАКТЕРИСТИКА РАСХОДНОЙ ЧАСТИ ОБЛАСТНОГО БЮДЖЕТА НА 2016 ГОД.....	31
РЕАЛИЗАЦИЯ УКАЗОВ ПРЕЗИДЕНТА РФ .....	36
РАСХОДЫ ПО ЦЕЛЕВЫМ ГРУППАМ ПОЛУЧАТЕЛЕЙ.....	39
РЕАЛИЗАЦИЯ ГОСУДАРСТВЕННЫХ ПРОГРАММ ПСКОВСКОЙ ОБЛАСТИ .....	47
ОСНОВНЫЕ БЮДЖЕТНЫЕ РИСКИ РЕГИОНА И МЕРЫ ИХ МИНИМИЗАЦИИ.....	87
МЕЖБЮДЖЕТНЫЕ ОТНОШЕНИЯ .....	88
ДОЛГОВАЯ НАГРУЗКА ПСКОВСКОЙ ОБЛАСТИ.....	90
ИНФОРМАЦИЯ ОБ ОТКРЫТОСТИ БЮДЖЕТНЫХ ДАННЫХ .....	91
КОНТАКТНАЯ ИНФОРМАЦИЯ.....	77



## Уважаемые жители Псковской области!


В современных экономических условиях возрастает роль гражданского общества в вопросах социально-экономического развития территорий, основой которого является бюджет, как форма формирования и использования бюджетных средств.

В брошюре, которую Вы держите в руках, основные положения главного финансового документа области – закона об областном бюджете изложены в доступном и понятном формате, что позволяет повысить информационную открытость деятельности органов власти, обеспечить прозрачность и подотчетность расходов, инвестиций и закупок областного бюджета Псковской области.

Областной бюджет Псковской области на 2016 год сформирован в сложных и нестабильных экономических условиях. Но именно в условиях нестабильности усиливаются приоритеты органов власти по обеспечению населения доступными и качественными государственными и муниципальными услугами, социальными гарантиями, созданию благоприятных и комфортных условий для проживания. В этой связи более 60 % расходов областного бюджета в 2016 году будет направлено на социальную сферу.

Более подробную информацию об областном бюджете на 2016 год Вы сможете узнать на страницах данной брошюры.

В случае возникновения вопросов или предложений по совершенствованию информации о бюджете для граждан просим обращаться в Государственное финансовое управление Псковской области по контактам, указанным в брошюре.



*С уважением,*

*Заместитель Губернатора области –  
начальник Государственного  
финансового управления  
Псковской области*

*Т.А. Барина*



## ГЛОССАРИЙ<sup>1</sup>

---

**Администратор доходов бюджета** - орган государственной власти (государственный орган), орган местного самоуправления, орган местной администрации, орган управления государственным внебюджетным фондом, Центральный банк Российской Федерации, казенное учреждение, осуществляющие контроль за правильностью исчисления, полнотой и своевременностью уплаты, начисление, учет, взыскание и принятие решений о возврате (зачете) излишне уплаченных (взысканных) платежей, пеней и штрафов по ним, являющихся доходами бюджетов бюджетной системы Российской Федерации.

**Администратор источников финансирования дефицита бюджета** - орган государственной власти (государственный орган), орган местного самоуправления, орган местной администрации, орган управления государственным внебюджетным фондом, иная организация, имеющие право осуществлять операции с

источниками финансирования дефицита бюджета.

**Бюджет** - форма образования и расходования денежных средств, предназначенных для финансового обеспечения задач и функций государства и местного самоуправления.

**Бюджетные ассигнования** - предельные объемы денежных средств, предусмотренных в соответствующем финансовом году для исполнения бюджетных обязательств.

**Бюджетные инвестиции** - бюджетные средства, направляемые на создание или увеличение за счет средств бюджета стоимости государственного (муниципального) имущества.

**Бюджетный кредит** - денежные средства, предоставляемые бюджетом другому бюджету бюджетной системы Российской Федерации, юридическому лицу (за исключением государственных (муниципальных) учреждений), иностранному государству, иностранному юридическому лицу на возвратной и возмездной основах.

**Бюджетная смета** - документ, устанавливающий в соответствии с классификацией расходов

---

<sup>1</sup> Составлен в соответствии со ст. 6 Бюджетного кодекса Российской Федерации.



бюджетов лимиты бюджетных обязательств казенного учреждения.

**Бюджетная система Российской Федерации** - основанная на экономических отношениях и государственном устройстве Российской Федерации совокупность федерального бюджета, бюджетов субъектов Российской Федерации, местных бюджетов и бюджетов государственных внебюджетных фондов.

**Временный кассовый разрыв** - прогнозируемая в определенный период текущего финансового года недостаточность на едином счете бюджета денежных средств, необходимых для осуществления кассовых выплат из бюджета.

**Государственный или муниципальный долг** - обязательства, возникающие из государственных или муниципальных заимствований, гарантий по обязательствам третьих лиц или другие обязательства, принятые на себя Российской Федерацией, субъектом Российской Федерации или муниципальным образованием.

**Государственное (муниципальное) задание** - документ, устанавливающий требования к составу, качеству и

(или) объему (содержанию), условиям, порядку и результатам оказания государственных (муниципальных) услуг (выполнения работ).

**Государственные (муниципальные) услуги (работы)** - услуги (работы), оказываемые (выполняемые) органами государственной власти (органами местного самоуправления), государственными (муниципальными) учреждениями и в отдельных случаях иными юридическими лицами.

**Главный администратор доходов бюджета** - орган государственной власти (государственный орган), орган местного самоуправления, орган местной администрации, орган управления государственным внебюджетным фондом, Центральный банк Российской Федерации, иная организация, имеющие в своем ведении администраторов доходов бюджета и (или) являющиеся администраторами доходов бюджета.

**Главный администратор источников финансирования дефицита бюджета** - орган государственной власти (государственный орган), орган



местного самоуправления, орган местной администрации, орган управления государственным внебюджетным фондом, иная организация, имеющие в своем ведении администраторов источников финансирования дефицита бюджета и (или) являющиеся администраторами источников финансирования дефицита бюджета.

**Главный распорядитель бюджетных средств** - орган государственной власти (государственный орган), орган управления государственным внебюджетным фондом, орган местного самоуправления, орган местной администрации, а также наиболее значимое учреждение науки, образования, культуры и здравоохранения, имеющие право распределять бюджетные ассигнования и лимиты бюджетных обязательств между подведомственными распорядителями и (или) получателями бюджетных средств.

**Государственная или муниципальная гарантия** - вид долгового обязательства, в силу которого соответственно Российская Федерация, субъект Российской Федерации, муниципальное образование (т.е. гарант) обязаны при наступлении

предусмотренного в гарантии события (т.е. гарантийного случая) уплатить лицу, в пользу которого предоставлена гарантия (т.е. бенефициару) определенную в обязательстве денежную сумму за счет средств соответствующего бюджета.

**Дотации** - межбюджетные трансферты, предоставляемые на безвозмездной и безвозвратной основе без установления направлений и (или) условий их использования.

**Доходы бюджета** - поступающие в бюджет денежные средства, за исключением средств, являющихся источниками финансирования дефицита бюджета.

**Дефицит бюджета** - превышение расходов бюджета над его доходами.

**Казенное учреждение** - государственное (муниципальное) учреждение, осуществляющее оказание государственных (муниципальных) услуг, выполнение работ и (или) исполнение государственных (муниципальных) функций в целях обеспечения реализации полномочий органов государственной власти (государственных органов) или органов местного самоуправления,





финансовое обеспечение деятельности которого осуществляется за счет средств соответствующего бюджета на основании бюджетной сметы.

**Консолидированный бюджет** - свод бюджетов бюджетной системы Российской Федерации на соответствующей территории (за исключением бюджетов государственных внебюджетных фондов) без учета межбюджетных трансфертов между этими бюджетами.

**Лимит бюджетных обязательств** - объем прав в денежном выражении на принятие казенным учреждением бюджетных обязательств и (или) их исполнение в текущем финансовом году.

**Межбюджетные отношения** - взаимоотношения между публично-правовыми образованиями по вопросам регулирования бюджетных правоотношений, организации и осуществления бюджетного процесса.

**Межбюджетные трансферты** - средства, предоставляемые одним бюджетом бюджетной системы Российской Федерации другому бюджету бюджетной системы Российской Федерации.

**Отчетный финансовый год** - год, предшествующий текущему финансовому году.

**Очередной финансовый год** - год, следующий за текущим финансовым годом.

**Плановый период** - два финансовых года, следующие за очередным финансовым годом.

**Получатель бюджетных средств** - орган государственной власти (государственный орган), орган управления государственным внебюджетным фондом, орган местного самоуправления, орган местной администрации, находящееся в ведении главного распорядителя (распорядителя) бюджетных средств казенное учреждение, имеющие право на принятие и (или) исполнение бюджетных обязательств от имени публично-правового образования за счет средств соответствующего бюджета.

**Профицит бюджета** - превышение доходов бюджета над его расходами.

**Публичные обязательства** - обусловленные законом, иным нормативным правовым актом расходные обязательства публично-правового образования перед физическим или юридическим лицом, иным публично-правовым образованием, подлежащие исполнению в установленном соответствующим законом, иным нормативным правовым актом



размере или имеющие установленный указанным законом, актом порядок его определения (расчета, индексации).

**Публичные нормативные обязательства** - публичные обязательства перед физическим лицом, подлежащие исполнению в денежной форме в установленном соответствующим нормативным правовым актом размере или имеющие установленный порядок его индексации, за исключением выплат физическому лицу, предусмотренных статусом государственных (муниципальных) служащих, а также лиц, замещающих государственные должности Российской Федерации, государственные должности субъектов Российской Федерации, муниципальные должности, работников казенных учреждений, военнослужащих, проходящих военную службу по призыву (обладающих статусом военнослужащих, проходящих военную службу по призыву), лиц, обучающихся (воспитанников) в государственных (муниципальных) образовательных учреждениях.

**Расходы бюджета** - выплачиваемые из бюджета денежные средства, за исключением средств, являющихся

источниками финансирования дефицита бюджета.

**Расходные обязательства** - обусловленные законом, иным нормативным правовым актом, договором или соглашением обязанности публично-правового образования (Российской Федерации, субъекта Российской Федерации, муниципального образования) или действующего от его имени казенного учреждения предоставить физическому или юридическому лицу, иному публично-правовому образованию, субъекту международного права средства из соответствующего бюджета.

**Распорядитель бюджетных средств** - орган государственной власти (государственный орган), орган управления государственным внебюджетным фондом, орган местного самоуправления, орган местной администрации, казенное учреждение, имеющие право распределять бюджетные ассигнования и лимиты бюджетных обязательств между подведомственными распорядителями и (или) получателями бюджетных средств.

**Текущий финансовый год** - год, в котором осуществляется исполнение бюджета, составление и рассмотрение проекта бюджета





на очередной финансовый год      плановый период).

(очередной финансовый год и

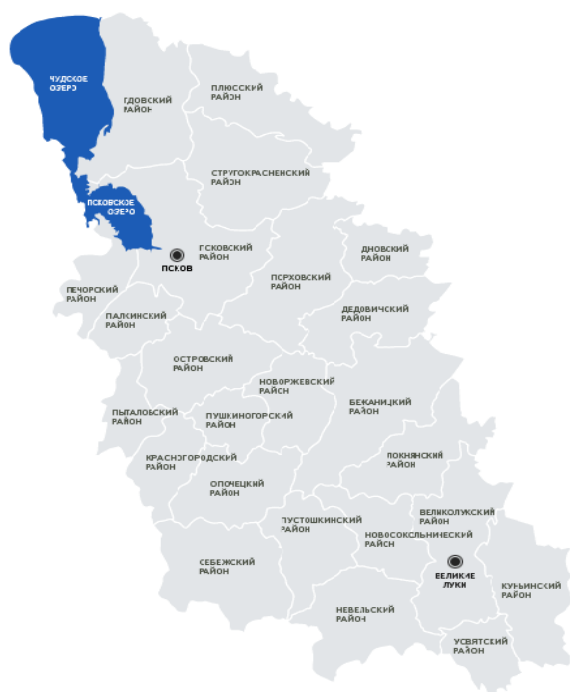




## АДМИНИСТРАТИВНО - ТЕРРИТОРИАЛЬНОЕ ДЕЛЕНИЕ ПСКОВСКОЙ ОБЛАСТИ

Территория Псковской области принадлежит к древнейшим землям русского государства. Псков впервые упомянут в Новгородской летописи в 903 году.

Непосредственно Псковская область была образована в 1722 году, однако ее границы менялись еще несколько тысячелетий. И лишь только в 1966 году было сформировано современное административно - территориальное деление Псковской области.



Сегодня территория Псковской области составляет 55,3 тыс. км<sup>2</sup>, включая 2100 км<sup>2</sup> озер. Область расположена на северо-западе европейской части России. Протяженность области с севера на юг - 380 км, с запада на восток - 260 км.


Псковская область — единственный субъект Российской Федерации, который граничит одновременно с тремя иностранными государствами (Белоруссией, Эстонией, Латвией).

Область административно состоит из 24 муниципальных районов и 2 городских округов (г. Псков, г. Великие Луки).

По оценке Росстата численность постоянного населения Псковской области на 1 января 2016 года составит 646,4 тыс. человек, в т.ч. 455,9 тыс. человек — городское население и 190,5 тыс. человек - сельское население.



Псков сегодня



Псков сегодня



Псков сегодня



## ОСНОВНЫЕ ПОКАЗАТЕЛИ СОЦИАЛЬНО – ЭКОНОМИЧЕСКОГО РАЗВИТИЯ РЕГИОНА

Показатели	2014 год отчет	2015 год оценка	прогноз		
			2016 год	2017 год	2018 год
ВРП, млн. рублей	121 303,1	127 077,1	133 043,7	141 422,9	150 739,0
Индекс промышленного производства (% к предыд. году)	94,4	103,0	102,8	101,4	102,2
Ввод в эксплуатацию жилых домов за счет всех источников финансирования, тыс. кв. м.	298,0	350,5	280,0	265,0	270,0
Инвестиции в основной капитал в ценах соответствующих лет, млн. рублей	29 807,6	26 555,1	25 333,6	26 628,8	28 270,3
Индекс потребительских цен, декабрь к декабрю предыдущего года, %	108,4	116,9	110,0	106,0	105,3
Денежные доходы населения, млн. рублей	152 996,8	164 871,8	177 237,2	186 985,3	195 960,4
- в % к предыдущему году	108,7	107,8	107,5	105,5	104,8
Реальные денежные доходы населения (в % к предыд. году)	100,3	92,2	97,2	100,7	101,0
Фонд начисленной заработной платы всех работников, млн. рублей	52 244,2	54 449,7	55 162,3	56 170,6	56 746,1
Численность занятых в экономике (среднегодовая), тыс. человек	320,9	316,7	314,9	314,5	313,7
Численность безработных (на конец года), тыс. человек	4,3	5,0	5,8	5,3	5,0
Уровень зарегистрированной безработицы (на конец года) (в % к экономически активному населению)	1,2	1,5	1,7	1,6	1,5



## Приоритеты дальнейшего социально-экономического развития Псковской области



Согласно прогнозу доходы населения области в 2018 году составят 186,7 млрд. рублей, при этом среднедушевые денежные доходы населения в действующих ценах вырастут на 17,3 % к уровню 2015 года. Такая тенденция будет обеспечена, прежде всего, увеличением среднемесячной заработной платы населения области, которая составит 26 405,0 рублей.



Прогнозируется, что к 2018 году фонд начисленной заработной платы всех работников увеличится по сравнению с 2015 годом на 18,5 %. Предполагается дальнейшее поэтапное повышение заработной платы медицинских и педагогических работников, работников учреждений культуры, социальных работников.



### Среднедушевые доходы населения Псковской области

Период	2014 отчет	2015 оценка	2016 прогноз	2017 прогноз	2018 прогноз
в тыс. рублей	19 500,0	21 178,4	22 938,0	24 389,0	25 749,0
% к прошл. году	109,5	108,6	108,3	106,3	105,6

По состоянию на конец 2015 года в Псковской области зарегистрировано 16,5 тысяч организаций различных организационно – правовых форм собственности. По видам экономической деятельности основная доля организаций сосредоточена в торговле (27 %), в сфере операций с имуществом (16 %), обрабатывающего производства (10 %), строительства (9 %), сельского хозяйства (9 %), коммунальных и прочих услуг (7 %).

Индекс промышленного производства в 2016 году будет не ниже уровня 2015 года (рост порядка 0,1-0,4 % к уровню 2015 года). Предполагается, что в 2017-2018 годах промышленное производство будет постепенно расти.

Ситуацию в промышленности на среднесрочный период будут определять четыре ее основных отрасли: производство пищевых продуктов, производство электрооборудования, производство машин и оборудования и производство

готовых металлических изделий.

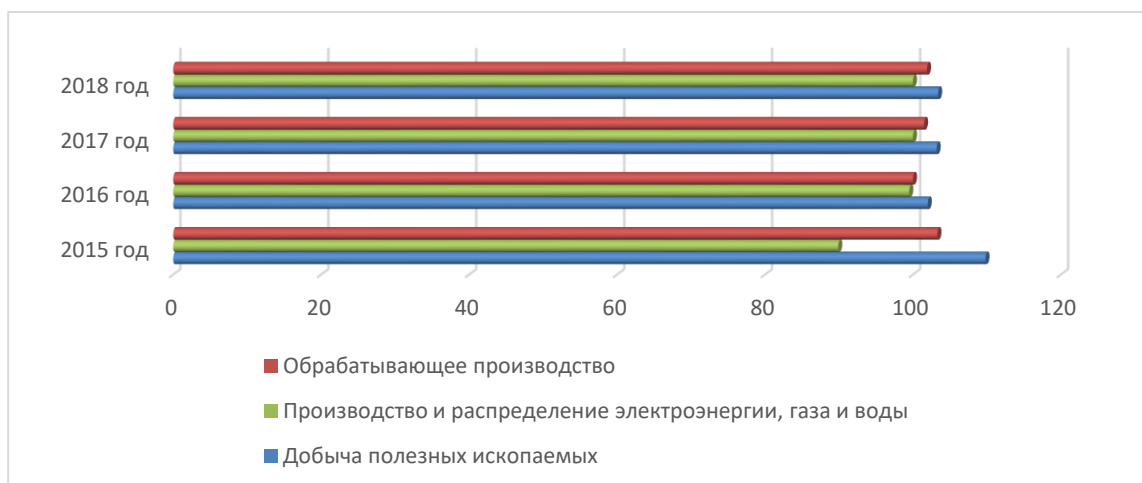
Получит развитие особая экономическая зона промышленно-производственного типа «Моглино».

Общая стоимость проекта по созданию особой экономической зоны «Моглино» составляет 3,3 млрд. рублей, из которых 2,9 млрд. рублей – средства федерального бюджета.



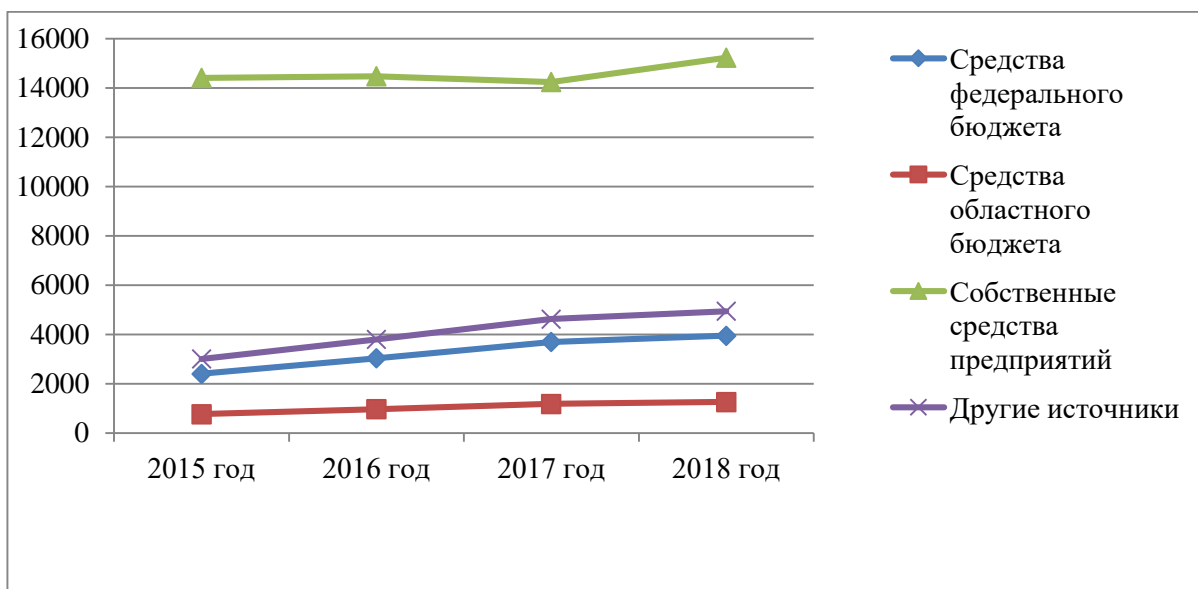


### Индекс промышленного производства Псковской области



Согласно прогнозу ожидается рост инвестиций в основной капитал в 2018 году по сравнению с 2015 годом на 23% (в 2018 году - 36,2 млрд. рублей). При этом рост инвестиций из федерального бюджета составит в 2018 году 164 % к уровню 2015 года.

### Инвестиции в основной капитал по источникам финансирования





**Структура инвестиций по видам экономической деятельности, %**


<b>Вид экономической деятельности</b>	<b>2015 год</b>	<b>2016 год</b>	<b>2017 год</b>	<b>2018 год</b>
Обрабатывающие производства	7,01	6,63	6,74	6,59
Оптовая и розничная торговля; ремонт автотранспортных средств, мотоциклов, бытовых изделий и предметов личного пользования	7,79	8,22	7,73	7,51
Сельское хозяйство, охота и лесное хозяйство	39,12	37,56	38,00	38,87
Транспорт и связь	11,75	12,17	12,58	13,27
Прочее	34,33	35,42	34,95	33,76

По состоянию на 1 октября 2015 года в Псковской области зарегистрировано 88 единиц средних предприятий и 1126 единиц малых предприятий. Среднесписочная численность работников малых и средних предприятий составила 46,2 тыс. человек, оборот – 51,1 млрд. рублей.

**Количество малых и средних предприятий, зарегистрированных в Псковской области**

<b>Год</b>	<b>2015 год</b>	<b>2016 год</b>	<b>2017 год</b>	<b>2018 год</b>
Число малых и средних предприятий, включая микропредприятия (на конец года), ед.	8 392,0	8 401,0	8 435,0	8 468,0

**Меры поддержки и развития малого и среднего предпринимательства в Псковской области:**


 Предоставление субъектам малого и среднего предпринимательства микрофинансовых займов путем увеличения капитализации фонда микрофинансовых организаций.



- ✚ Предоставление субсидий муниципальных образований на развитие малого и среднего предпринимательства.
- ✚ Предоставление субсидий объектам малого и среднего предпринимательства на возмещение части затрат по лизинговым договорам, объектам малого и среднего предпринимательства, осуществляющим деятельность в области ремесел и народных художественных промыслов.
- ✚ Обеспечение деятельности Центра поддержки предпринимательства.
- ✚ Др.



## ОСОБЕННОСТИ БЮДЖЕТНОГО ПРОЦЕССА ПРИ ФОРМИРОВАНИИ БЮДЖЕТА НА 2016 ГОД



**Федеральный закон от 30 сентября 2015 г. № 273-ФЗ «Об особенностях составления и утверждения проектов бюджетов бюджетной системы Российской Федерации на 2016 год, о внесении изменений в отдельные законодательные акты Российской Федерации и признании утратившей силу статьи 3 Федерального закона «О приостановлении действия отдельных положений Бюджетного кодекса Российской Федерации».**

Право формировать бюджет  
на один год

Право устанавливать  
самостоятельно срок внесения  
проекта закона о бюджете в  
законодательный орган

Перенесены сроки внесения в  
законодательный орган и  
утверждения бюджетных  
прогнозов на долгосрочный  
период

Разрешено до 1 января 2018 года  
превышать ограничения  
предельного объема  
государственного долга,  
установленного Бюджетным  
кодексом Российской Федерации на  
сумму бюджетных кредитов



## ЗАДАЧИ И ПРИОРИТЕТЫ БЮДЖЕТНОЙ ПОЛИТИКИ ПСКОВСКОЙ ОБЛАСТИ

Задачи бюджетной политики	Направления бюджетной политики
<ul style="list-style-type: none"><li>• обеспечение исполнения социальных обязательств в полном объеме.</li><li>• повышение уровня и качества жизни граждан.</li><li>• обеспечение бюджетной устойчивости консолидированного бюджета области.</li><li>• повышение эффективности бюджетных расходов за счет реализации внутренних резервов, оптимизации и сдерживания расходов.</li></ul>	<ul style="list-style-type: none"><li>• сдерживание роста бюджетных расходов и повышение их эффективности.</li><li>• повышение адресности социальной поддержки граждан для достижения максимального социального эффекта.</li><li>• проведение структурных реформ в социальной сфере (изменений, направленных на повышение эффективности отраслей социальной сферы).</li><li>• создание благоприятных условий для развития малого и среднего бизнеса, индивидуального предпринимательства.</li></ul>



## НАПРАВЛЕНИЯ НАЛОГОВОЙ ПОЛИТИКИ ПСКОВСКОЙ ОБЛАСТИ

### УСИЛЕНИЕ РАБОТЫ ПО НЕПЛАТЕЖАМ В ОБЛАСТНОЙ И МЕСТНЫЕ БЮДЖЕТЫ

- легализация бизнеса и объектов налогообложения
- предотвращение роста задолженности по заработной плате

### ОТМЕНА НЕЭФФЕКТИВНЫХ НАЛОГОВЫХ ЛЬГОТ

### СОВЕРШЕНСТВОВАНИЕ НАЛОГООБЛОЖЕНИЯ ИМУЩЕСТВА ОРГАНИЗАЦИЙ И ФИЗИЧЕСКИХ ЛИЦ

- переход к порядку исчисления налога на имущество организаций и налога на имущество физических лиц исходя из кадастровой стоимости объектов имущества

### ПОДДЕРЖКА МАЛОГО И СРЕДНЕГО ПРЕДПРИНИМАТЕЛЬСТВА

- расширение перечня видов деятельности, в отношении которых может применяться патентная система налогообложения
- распространение права на применение 2-летних "налоговых каникул" по упрощенной системе налогообложения и патентной системе налогообложения на деятельность в сфере бытовых услуг
- установление налоговых вычетов в размере кадастровой стоимости 50 квадратных метров площади объектов недвижимости имущества на одного плательщика

### СТИМУЛИРОВАНИЕ ИНВЕСТИЦИОННОЙ ДЕЯТЕЛЬНОСТИ

- налоговое льготирование организаций, ведущих инвестиционную деятельность

### ПОВЫШЕНИЕ ЭФФЕКТИВНОСТИ УПРАВЛЕНИЯ ГОСУДАРСТВЕННОЙ И МУНИЦИПАЛЬНОЙ СОБСТВЕННОСТЬЮ

### СОВЕРШЕНСТВОВАНИЕ НАЛОГОВОГО АДМИНИСТРИРОВАНИЯ



Работа по укреплению доходной базы бюджета Псковской области будет проводиться также в рамках реализации **распоряжения Губернатора Псковской области от 01.04.2015 № 16-РГ "О Плате мероприятий по сокращению государственного долга Псковской области"**.





## Налоги, которые уплачивают жители области (не являющиеся индивидуальными предпринимателями)

### Налог на доходы физических лиц




- Глава 23 Налогового кодекса РФ
- **Ставка** - 13% (в отдельных случаях 30,35%)
- **Поступает** в областной и местные бюджеты

### Транспортный налог



- Глава 28 Налогового кодекса РФ
- **Ставки** установлены Законом Псковской области от 26.11.2002 № 224-оз
- **Поступает** в в полном объеме в областной бюджет

### Налог на имущество физических лиц



- Глава 32 Налогового кодекса РФ
- **Ставки** устанавливаются муниципальными правовыми актами в соответствии со статьей 406 НКРФ
- **Поступает** в полном объеме в местный бюджет

### Земельный налог



- Глава 31 Налогового кодекса РФ
- **Ставки** устанавливаются муниципальными правовыми актами в соответствии со статьей 394 НКРФ
- **Поступает** в полном объеме в местный бюджет

### Государственная пошлина



- Глава 25.3 Налогового кодекса РФ
- **Ставки** устанавливаются главой 25.3 НКРФ
- **Поступает** в федеральный, областной и местные бюджеты



## ОСНОВНЫЕ ХАРАКТЕРИСТИКИ БЮДЖЕТА НА 2016 ГОД

**Основные параметры консолидированного бюджета Псковской области, млн. рублей**

Наименование показателя	2014 год	2015 год	2015/ 2014, %	2016 год	2016/ 2015, %
Доходы, всего, в т.ч.	<b>30 090,7</b>	<b>27 619,7</b>	<b>91,8</b>	<b>25 775,9</b>	<b>93,2</b>
<b>Налоговые и неналоговые доходы</b>	17 815,3	18 359,2	103,1	20 116,5	109,6
<b>Безвозмездные поступления</b>	12 275,4	9 260,5	75,4	5 659,4	61,1
Расходы, всего	<b>32 439,6</b>			<b>27 788,0</b>	
Дефицит (-), профицит (+)	<b>- 2 348,9</b>			<b>- 2 012,1</b>	

Поступление доходов в консолидированный бюджет Псковской области в 2016 году прогнозируется в сумме 25 775,9 млн. рублей, что составит 93,2 % от аналогичного показателя 2015 года. Уменьшение суммы доходов связано с сокращением суммы безвозмездных трансфертов из федерального бюджета в бюджет области на 3 601,1 млн. рублей, значительная часть которых распределяется и поступает в бюджеты субъектов Российской Федерации в течение финансового года

Расходы прогнозируются в сумме 27 788,0 млн. рублей.

При формировании расходной части консолидированного бюджета Псковской области были учтены такие приоритеты бюджетной политики, как:

- обеспечение исполнения социальных обязательств в полном объеме с учетом нуждаемости предоставления социальной помощи, снижения напряженности на рынке труда;
- обеспечение бюджетной устойчивости местных бюджетов Псковской области;
- реализация указов Президента Российской Федерации от 07.05.2012 г.
- обеспечение стабильного экономического роста экономики Псковской области.

**Основные параметры областного бюджета Псковской области, млн. рублей**



Наименование показателя	2014 год	2015 год	2015 / 2014, %	2016 год	2016 / 2015, %
Доходы, всего, в т.ч.	<b>25 596,7</b>	<b>23 315,5</b>	<b>91,1</b>	<b>21 537,6</b>	<b>0,92</b>
<b>Налоговые и неналоговые доходы</b>	13 500,9	14 095,4	104,4	15 878,2	112,6
<b>Безвозмездные поступления</b>	12 095,8	9 220,1	76,2	5 659,4	0,61
Расходы, всего	<b>27 949,1</b>	<b>29 047,6</b>	<b>103,9</b>	<b>23 125,4</b>	<b>0,85</b>
Дефицит (-), профицит (+)	<b>-2 352,5</b>	<b>- 4 458,8</b>		<b>-1 587,4</b>	

Областной бюджет Псковской области на 2016 год утвержден по доходам в сумме 21 537,6 млн. рублей, в том числе по налоговым и неналоговым доходам в сумме 15 878,2 млн. рублей, что на 12,6 % превышает прогнозируемое исполнение областного бюджета Псковской области за 2015 год.

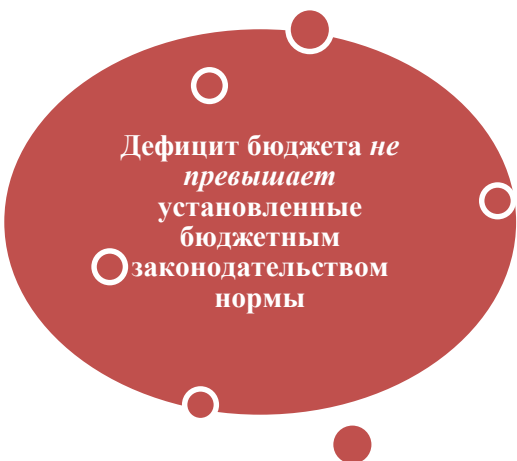
По расходам областной бюджет утвержден в сумме 23 125,4 млн. рублей, что составляет 85 % от ожидаемого исполнения областного бюджета за 2015 год.

Дефицит областного бюджета составит 1 587,4 млн. рублей, что не превышает 10 % от суммы налоговых и неналоговых доходов областного бюджета и соответствует требованиям Бюджетного кодекса Российской Федерации.

Основными источниками финансирования дефицита бюджета Псковской области в 2016 году будут являться:

✚ кредиты кредитных организаций в валюте Российской Федерации.

✚ Остатки средств бюджета на счетах на начало 2016 года.



Дефицит бюджета не превышает установленные бюджетным законодательством нормы



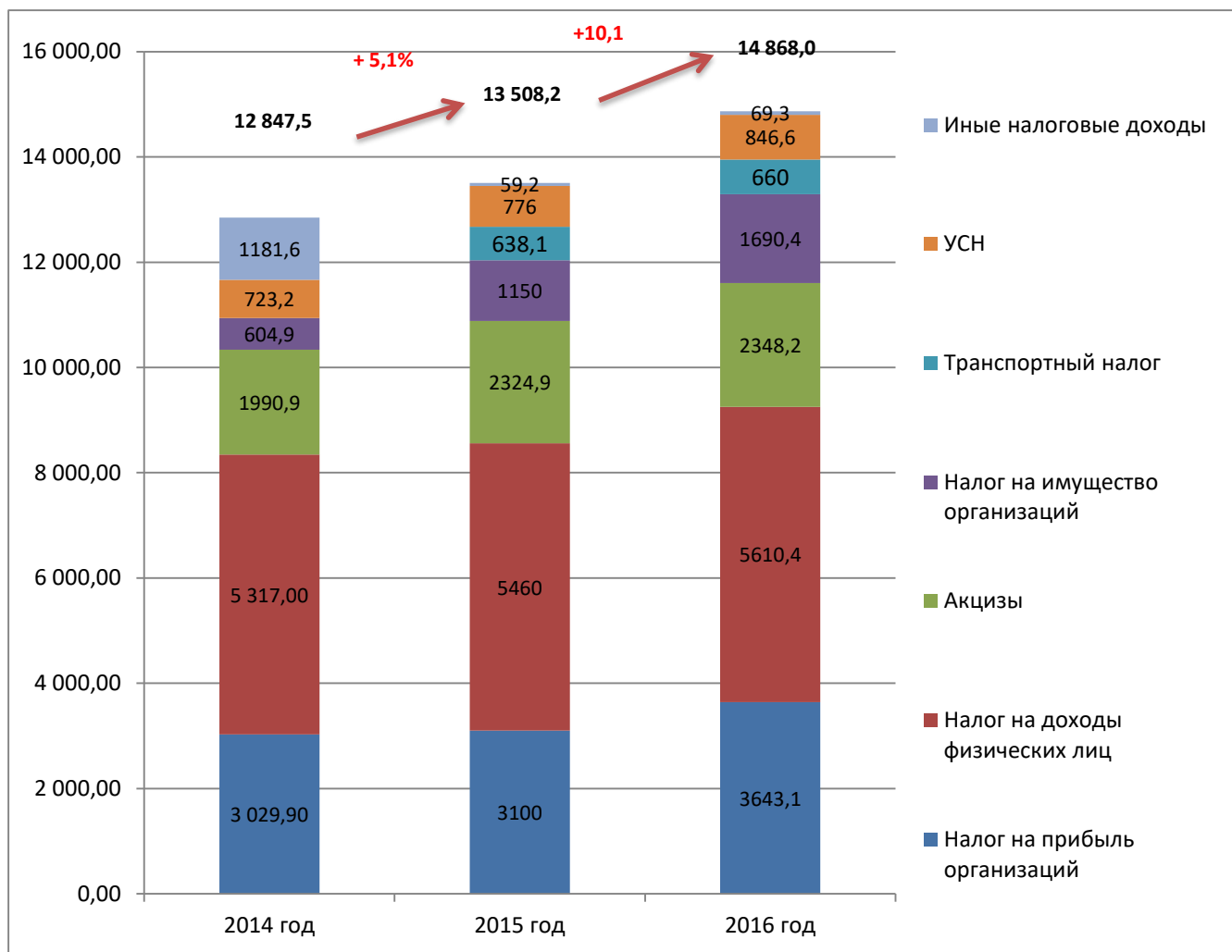
## ХАРАКТЕРИСТИКА ДОХОДНОЙ ЧАСТИ ОБЛАСТНОГО БЮДЖЕТА

При формировании доходной части областного бюджета на 2016 год учтены изменения законодательства Российской Федерации, вступающие в силу с 1 января 2016 года:

- + передача доходов от поступлений налога, взимаемого в связи с применением упрощенной системы налогообложения, в бюджеты муниципальных районов по нормативу 10 %;
- + увеличение ставки по налогу на имущество организаций в отношении железнодорожных путей общего пользования, магистральных трубопроводов, линий энергопередачи, а также сооружений, являющихся неотъемлемой технологической частью указанных объектов с 1,0% до 1,3 %, а также снижение налоговой базы по налогу на прибыль организаций в связи с этим увеличением;
- + индексация ставок и уменьшение норматива распределения доходов от акцизов на нефтепродукты; индексация ставок на алкогольную продукцию;
- + введение «налоговых каникул» по налогу, взимаемому в связи с применением упрощенной системы налогообложения для вновь зарегистрированных налогоплательщиков, а также снижение ставок для налогоплательщиков, выбравших в качестве объектов налогообложения: доходы (с 6% до 3%), доходы, уменьшенные на величину расходов (с 15 % до 5%) осуществляющих деятельность в производственной, социальной и научной сферах.



## Структура и динамика налоговых доходов областного бюджета



### Псковской области

Бюджетообразующими налогами областного бюджета являются налог на прибыль организаций, налог на доходы физических лиц, акцизы и налог на имущество организаций.

Поступление **НАЛОГА НА ПРИБЫЛЬ ОРГАНИЗАЦИЙ** в 2016 году планируется в сумме 3 643,1 млн. рублей, что 17,5 % превышает ожидаемое поступление данного налога в областной бюджет в 2015 году.

Поступление **НАЛОГА НА ДОХОДЫ ФИЗИЧЕСКИХ ЛИЦ** в 2016 году планируется в сумме 5 610,4 млн. рублей, что

Прогнозируется  
рост налоговой  
базы по налогу  
на прибыль  
организаций





2,8 % превышает ожидаемое поступление данного налога в областной бюджет в 2015 году.

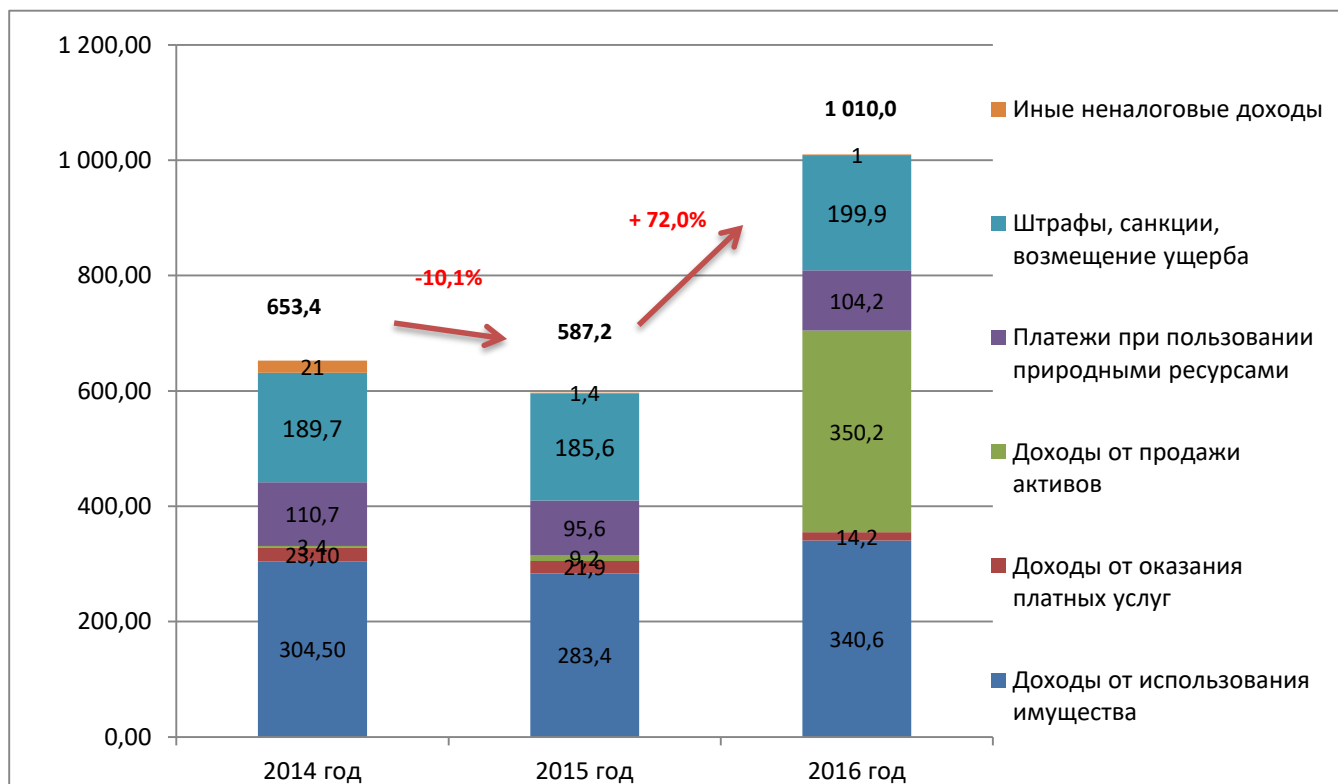
Поступления по **АКЦИЗАМ** в 2016 году планируется в сумме 2 348,2 млн. рублей, что 1 % превышает ожидаемое поступление данного налога в областной бюджет в 2015 году.

Поступления **НАЛОГА НА ИМУЩЕСТВО ОРГАНИЗАЦИЙ** в 2016 году планируется в сумме 1 690,4 млн. рублей, что на 47 % превышает ожидаемое поступление данного налога в областной бюджет в 2015 году.

Рост налога на имущество организаций: оптимизация федеральных льгот и расширение перечня объектов налогообложения



### Структура и динамика неналоговых доходов областного бюджета Псковской области



Рост неналоговых доходов 172 % от уровня 2015 года



Поступление неналоговых доходов в 2016 году прогнозируется в сумме 1 010,0 млн. рублей или с ростом на 72 % от уровня 2015 года. Данный рост обеспечивается главным образом





ростом поступлений доходов от использования имущества, находящегося в государственной собственности и доходов от продажи материальных и нематериальных активов.

Поступление **ДОХОДОВ ОТ ИСПОЛЬЗОВАНИЯ ИМУЩЕСТВА, НАХОДЯЩЕГОСЯ В ГОСУДАРСТВЕННОЙ СОБСТВЕННОСТИ** Псковской области в 2016 году планируется в сумме 340,7 млн. рублей, что на 20,2 % превышает уровень 2015 года.

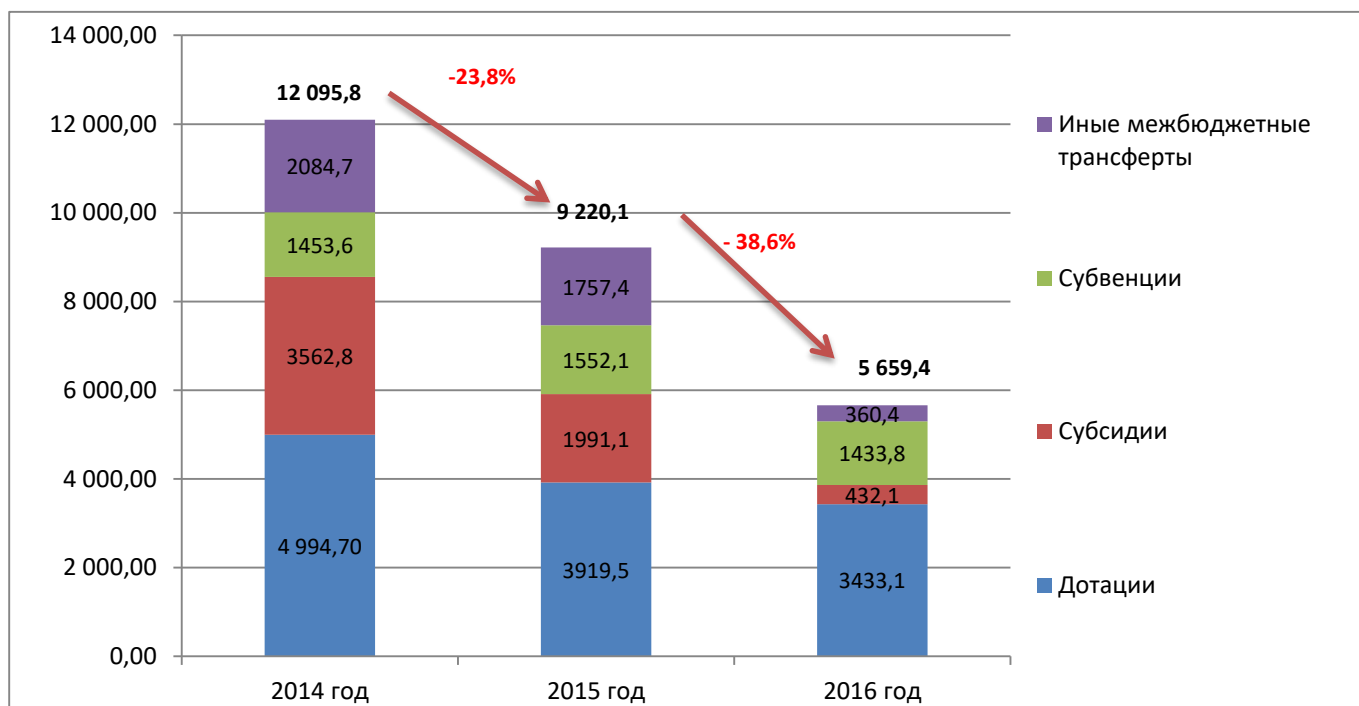
**ДОХОДЫ ОТ ПРОДАЖИ МАТЕРИАЛЬНЫХ И НЕМАТЕРИАЛЬНЫХ АКТИВОВ** в 2016 году планируются в сумме 350,2 млн. рублей, что на 341,0 млн. рублей (или в 3,8 раза) превышает уровень 2015 года.

Поступление **ПЛАТЕЖЕЙ ЗА ПОЛЬЗОВАНИЕ ПРИРОДНЫМИ РЕСУРСАМИ** в 2016 году ожидается в сумме 104,2 млн. рублей, что на 9,0 % превышает уровень 2015 года.

**ДОХОДЫ В ВИДЕ ШТРАФОВ, САНКЦИЙ, ВОЗМЕЩЕНИЯ УЩЕРБА** в 2016 году ожидаются в сумме 199,9 млн. рублей, что на 13,8 % превышает уровень 2015 года. Рост поступлений по данному виду доходов связан с внедрением системы фотовидеофиксации нарушения правил дорожного движения, а также с ростом поступлений сумм в возмещение вреда, причиненного транспортными средствами, осуществляющими перевозки тяжеловесных и крупногабаритных грузов.



## Структура и динамика межбюджетных трансфертов областного бюджета Псковской области из федерального бюджета



Значительная доля межбюджетных трансфертов будет перечислена в течение финансового года



Сумма **БЕЗВОЗМЕЗДНЫХ ПОСТУПЛЕНИЙ** из федерального бюджета на 2016 год составила 5 659,4 млн. рублей, что на 3 560,7 млн. рублей меньше суммы безвозмездных поступлений 2015 года.

При этом на 363,2 млн. рублей сокращена сумма дотации из федерального бюджета бюджету Псковской области на выравнивание бюджетной обеспеченности бюджетов субъектов Российской Федерации и на 123,1 млн. рублей – дотация на поддержку мер по обеспечению сбалансированности бюджетов субъектов Российской Федерации. Что касается суммы субсидий, то значительный их объем распределяется и поступает в бюджеты субъектов Российской Федерации в течение финансового года. Так, для сравнения, в областной бюджет Псковской области в течение 2015 года дополнительно по

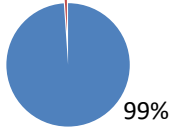

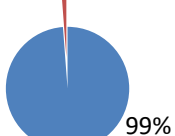
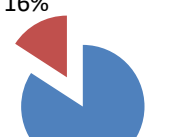


сравнению с первоначально утвержденной суммы поступило 2 854,8 млн. рублей средств межбюджетных трансфертов.

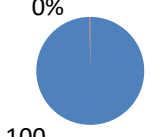
В целях повышения доходной базы областного бюджета были пересмотрены льготы по налогам и сборам, предоставляемые органами власти регионального уровня.

В итоге оптимизации налоговых льгот их сумма сократилась с 473,8 млн. рублей в 2015 году до 318,0 млн. рублей в 2016 году, что принесет дополнительно доходов в 2016 году в сумме 155,8 млн. рублей.

#### Льготы по налогам и сборам 2016 года

НПА Псковской области	Категории налогоплательщиков	Наименование налога	Суммы выпадающих доходов областного бюджета, млн. рублей	Доля от суммы поступлений налога
Законом области от 12.10.2005 № 473-ОЗ «О налоговых льготах и государственной поддержке инвестиционной деятельности в Псковской области»	Инвесторы, реализующие инвестиционные проекты на территории Псковской области	Налог на прибыль организаций	18,79	 ■ Суммы налога ■ Сумма потерь
		Налог на имущество организаций	81,1	 ■ Суммы налога ■ Сумма потерь
Закон Псковской области от 12.01.2016 № 1622-ОЗ «О налоговых льготах и ставке налога на прибыль отдельным организациям области на 2016 год»	Организации, деятельность которых имеет общественно значимый эффект (отдых и оздоровление детей, медицинские организации, организации инвалидов и прочее)	Налог на прибыль организаций	44,1	 ■ Суммы налога ■ Сумма потерь
Закон Псковской области от 25.11.2003 № 316-оз «О налоге на имущество организаций»	Сельскохозяйственные организации с долей выручки с/х продукции не менее 25%	Налог на имущество организаций	318,33	 ■ Суммы налога ■ Сумма потерь



НПА Псковской области, вводящие «налоговые каникулы»*	Субъекты малого и среднего предпринимательства		1,9	 <p>0% 100</p> <p>■ Суммы налога ■ Сумма потерь</p>
---	--	--	-----	--

\*в случае введения «налоговых каникул».



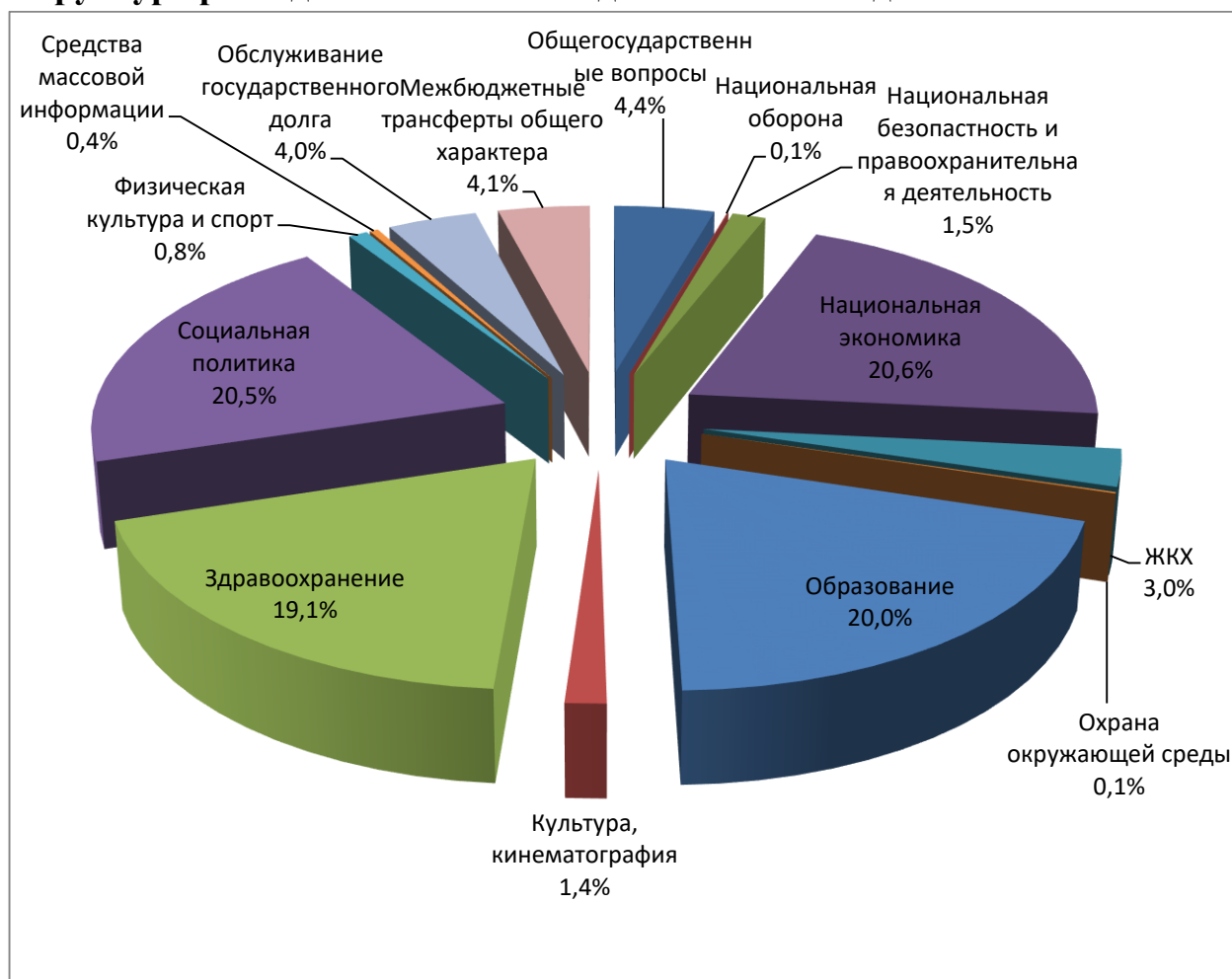
## ХАРАКТЕРИСТИКА РАСХОДНОЙ ЧАСТИ ОБЛАСТНОГО БЮДЖЕТА НА 2016 ГОД

Характеристика и динамика расходов областного бюджета, млн. рублей

Расходы по разделам классификации расходов бюджета	2014 год	2015 год	2015 / 2014, %	2016 год	2016 / 2015, %
<b>ВСЕГО</b>	<b>27 949,1</b>	<b>27 317,4</b>	<b>97,7</b>	<b>23 125,4</b>	<b>84,7</b>
Общегосударственные вопросы	817,2	938,9	114,9	1 026,7	109,4
Национальная оборона	14,4	12,7	88,2	13,6	107,1
Национальная безопасность и правоохранительная деятельность	337,9	376,9	111,5	343,6	91,2
Национальная экономика	7 303,0	6 652,6	91,1	4 762,8	71,6
Жилищно-коммунальное хозяйство	1 301,7	939,4	72,2	697,2	74,2
Охрана окружающей среды	26,3	26,4	100,4	28,9	109,5
Образование	5 325,6	4 915,7	92,3	4 623,9	94,1
Культура, кинематография	445,8	382,2	85,7	325,8	85,2
Здравоохранение	4 887,2	5 227,6	107,0	4 418,2	84,5
Социальная политика	4 921,1	5 285,0	107,4	4 743,1	89,7
Физическая культура и спорт	209,3	449,0	214,5	195,5	43,5
Средства массовой информации	98,2	98,9	100,7	88,4	89,5
Обслуживание государственного долга	761,2	963,0	126,5	917,4	95,2
Межбюджетные трансферты общего характера бюджетам муниципальных образований	1500,2	1 059,1	70,6	940,2	88,8



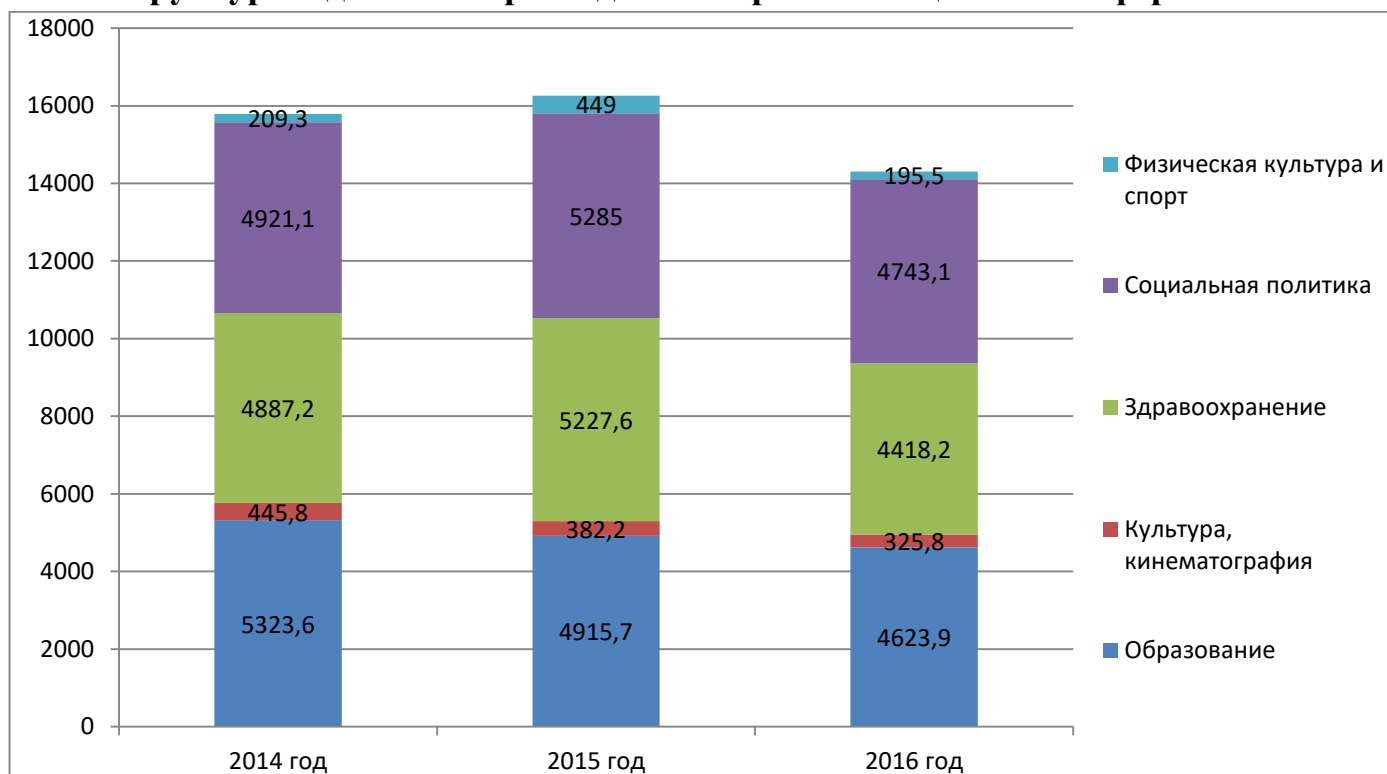
## Структура расходов областного бюджета на 2016 год







### Структура и динамика расходов по отраслям социальной сферы





## Приоритетные направления расходования средств областного бюджета в отрасли социальной сферы

### Здравоохранение

- Реконструкция зданий и строительство лучевого каньона ГБУЗ "Псковский облонкодиспансер"
- Капитальный ремонт хирургического корпуса ГБУЗ ПО "Великолукская городская больница"
- Проектирование, строительство и ввод в эксплуатацию перинатального центра
- Подготовка высококвалифицированных медицинских кадров
- Обязательное медицинское страхование неработающего населения
- Льготное лекарственное обеспечение

### Образование

- Создание 2023 новых мест в дошкольных образовательных учреждениях
- Организация отдыха и оздоровления детей
- Дистанционное обучение детей-инвалидов
- Внедрение федеральных образовательных стандартов
- Повышение уровня подготовки педагогов

### Культура и туризм

- Проведение ремонтных работ и приобретение оборудования муниципальными учреждениями культуры
- Проведение культурно-массовых мероприятий
- Подготовка празднования 850-летия первого упоминания в летописи города Великие Луки
- Охрана объектов культурного наследия
- Создание туристско-рекреационного кластера "Псковский"
- Реконструкция здания и техническое переоснащение ГБУК "Псковская областная универсальная научная библиотека"
- Содержание и благоустройство воинских захоронений

### Социальная политика

- Обеспечение жильем ветеранов Великой отечественной войны
- Реализация проекта "Социальный городок"
- Поддержка многодетных семей



## Дорожное хозяйство Псковской области



**Региональная сеть автодорог** – 2 438,1 млн. рублей.  
**Местная сеть автодорог** – 826,6 млн. рублей.  
**Прочее** – 407,1 млн. рублей

1. акцизы на автомобильный бензин, прямогонный бензин, дизельное топливо, моторные масла для дизельных и (или) карбюраторных (инжекторных) двигателей - 2 435,7 млн. рублей.
2. транспортный налог – 660,0 млн. рублей
3. трансферты из федерального бюджета – уточняется.

### Дорожный фонд Псковской области

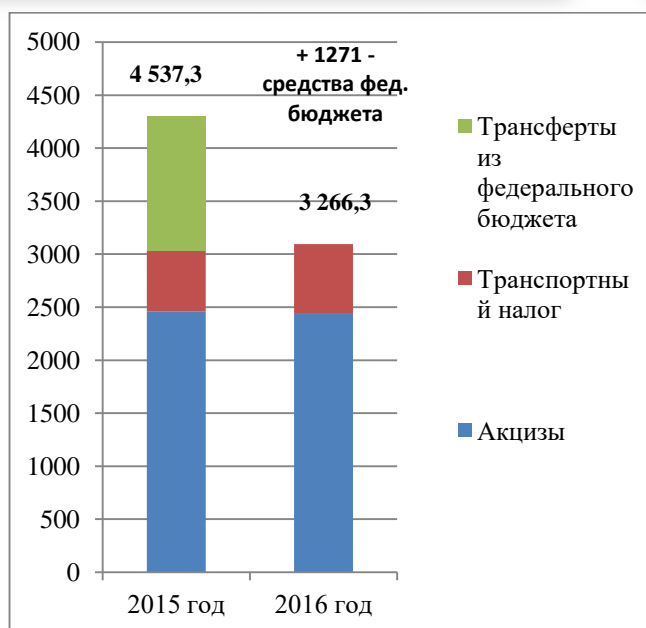
**2016 год -**

**3 005,7 млн. рублей**

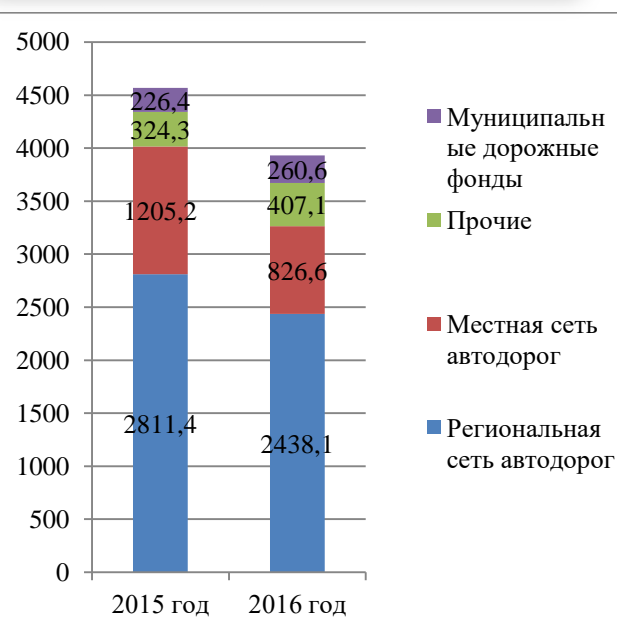
**3 671,8 млн. рублей**

*(с остатками МБТ)*

### ДОХОДЫ ДОРОЖНЫХ ФОНДОВ



### ИСПОЛЬЗОВАНИЕ СРЕДСТВ ДОРОЖНЫХ ФОНДОВ



**РЕАЛИЗАЦИЯ УКАЗОВ ПРЕЗИДЕНТА РФ**

Указы Президента РФ	Направления реализации	Объем финансирования в 2016 году		
		Областной бюджет	Федеральный бюджет	Итого
от 07.05.2012 № 597; от 01.06.2012 № 761; от 28.12.2012 № 1688	Заработная плата работников бюджетной сферы	4064,4 274,9 37,3	0 0 0	4064,4 274,9 39,3
от 07.05.2012 № 600	Переселение, инфраструктура земельных участков для многодетных семей	665,2	267	665,2
от 07.05.2012 № 606	Ежемесячные выплаты при рождении третьего ребенка	318,6	155,2	318,6
от 07.05.2012 № 601	Оказание государственных услуг в МФЦ	4,9	0	4,9
от 07.05.2012 № 596	Поддержка малого и среднего предпринимательства	1297,8	924	1297,8



<b>Категория работников бюджетной сферы</b>	<b>Соотношение средней з/пл работников категории и средней з/пл в Псковской области, установленное Распоряжением Администрации Псковской области от 30.01.2013 № 17-р*</b>	<b>Соотношение средней з/пл работников категории и средней з/пл в Псковской области, заложенное в законе о бюджете Псковской области на 2016 год</b>	<b>Объем расходов областного бюджета в 2016 году, млн.рублей.</b>
Врачи и работники медицинских организаций, имеющие высшее медицинское (фармацевтическое) или иное высшее образование, предоставляющие медицинские услуги (обеспечивающие предоставление медицинских услуг)	159,6	155,5	147,6
Средний медицинский (фармацевтический) персонал (персонал, обеспечивающий предоставление медицинских услуг)	86,3	87	259,8
Младший медицинский персонал (персонал, обеспечивающий предоставление медицинских услуг)	70,5	51	92,4
Работники учреждений культуры	82,4	74	538,8
Социальные работники учреждений социального обслуживания населения	79	61,7	203,5
Социальные работники учреждений здравоохранения	79	61,7	1,0



Педагогические работники учреждений дополнительного образования детей	85	81	274,9
Преподаватели и мастера производственного обучения образовательных учреждений начального и среднего профессионального образования	90	90	114,5
Педагогические работники образовательных учреждений общего образования	100	96,2	1 794,4
Педагогические работники дошкольных образовательных учреждений	100	95	721,5
Педагогические работники учреждений социальной защиты населения	90	88,4	35,1
Работники архивных учреждений	65,1	62,3	14,7

*\*средняя заработная плата в Псковской области в 2016 году = 20958*

**РАСХОДЫ ПО ЦЕЛЕВЫМ ГРУППАМ ПОЛУЧАТЕЛЕЙ**

Сумма, млн. рублей	Направления выплат	Размер выплаты, рубл.	Количество получателей, ед
<b>ДЕТИ</b>			
71,4	Организация летнего отдыха детей, оздоровление и занятости детей	4,666	15302
1,25	Выявление и поддержка одаренных детей	15,625	80
169,2	Предоставление жилых помещений детям – сиротам и детям, оставшимся без попечения родителей, лицам из их числа по договорам найма специализированных жилых помещений	<i>размер выплаты зависит от норматива стоимости 1 кв. метра общей площади жилья в муниципальных образованиях Псковской области</i>	
	Иное		
241,85	ИТОГО	х	х
<b>МОЛОДЕЖЬ</b>			
	Именные стипендии		
	Оздоровление		
0,58	Поддержка творческой молодежи	2,9	200
	Иное		
0,58	ИТОГО	х	х
<b>СЕМЬИ С ДЕТЬМИ</b>			
222,1	Пособия при рождении ребенка и по уходу за ребенком до достижения им возраста полутора лет (для женщин, не подлежащих обязательному социальному страхованию)	<i>ежемесячное пособие по уходу за первым ребенком - 2908,62руб.; по уходу за вторым ребенком - 5817,24 руб.; единовременное пособие при рождении ребенка - 15512,65руб.; по уходу за ребенком женщинами, уволенными по ликвидации организаций - 11634,50 руб.;</i>	3662





		<i>единовременная выплата женищинам, вставшим на учет в ранние сроки беременности, уволненным по ликвидации организаций - 581,73рублей; пособие по беременности и родам женищинам, уволненным по ликвидации организаций - 2714,73 руб.</i>	
269,9	Ежемесячная денежная выплата, назначаемая в случае рождения третьего ребенка и последующих детей до достижения ребенком возраста трех лет	10339	3130
93,9	Ежемесячное пособие на ребенка в возрасте до 18 лет из многодетных семей	<i>ежемесячная денежная выплата в размере 370 рублей на каждого ребенка; ежемесячное пособие на оплату коммунальных услуг в размере 30 процентов платы за коммунальные услуги; ежегодная денежная выплата на приобретение твердого топлива при наличии печного отопления в размере 1066 рублей; компенсация за приобретение месячного проездного билета в размере 80 рублей для обучающихся общеобразовательных</i>	<i>Численность детей, имеющих право на ежемесячные денежные выплаты - 15767 чел.; компенсация за приобретенные месячные проездные билеты - 1 103 шт.; количество семей, имеющих право на льготу по оплате жилищно-коммунальных услуг - 3399 семей; количество семей, имеющих право на приобретение твердого топлива - 2041 семьи.</i>



учреждений.

	Денежная компенсация на полноценное питание беременным и кормящим женщинам, детям до 3-х лет		
	Ежемесячная денежная выплата на ребенка, которому временно не предоставлено место в дошкольном образовательном учреждении		
35	Материнский капитал	100 000	4 387
	Земельные участки для семей с 3 и более детьми		
	Социальные выплаты молодым семьям на приобретение и строительство жилья		
	Единовременное пособие при рождении одновременно двух и более детей		
7,1	Пособие беременным женам военнослужащих по призыву	<i>единовременное пособие беременной жене военнослужащего, проходящего военную службу по призыву - 24565,89 рублей; ежемесячное пособие на ребенка военнослужащего, проходящего военную службу по призыву - 10528,24 руб.</i>	получателей единовременного пособия беременной жене военнослужащего - 1 чел.; получателей ежемесячного пособия на ребенка военнослужащего - 15 чел.
	Возвращение части процентной ставки по ипотечным кредитам гражданам, имеющим четырех и более детей	0	
	Льготный проезд пригородным железнодорожным	0	



		транспортом для детей и родителей из многодетных семей				
1.	251,8;	Ежемесячные	1.Ежемесячные	1.	1041	чел.;
2.	71,0;	выплаты на	выплаты на	2.	632	чел.;
3.	5,7	содержание ребенка, находящегося под опекой или переданного на воспитание в приемную семью; ежемесячное вознаграждение приемным родителям, патронатным воспитателям; единовременное пособие при всех формах устройства детей, лишенных родительского попечения, в семью	содержание ребенка: ребенок от 0 до 1 года: 8331 рублей; ребенок от 1 до 3 лет: 8363 рублей; ребенок от 3 до 7 лет: 9235 рублей; ребенок от 7 до 12 лет: 10431 рублей; ребенок от 12 до 18 лет: 11153 рублей. 2.Вознаграждение приемным родителям: 5334 руб./мес. 3.Единовременное пособие: а).при передаче ребенка на воспитание в семью: 15512,65 рублей; б).при усыновлении ребенка-инвалида старше 7 лет или братьев и сестер при условии нахождения ранее под опекой (попечительством) или по договору о приемной семье: 118529 рублей	3.	95 чел.	
		Иное				
956,5		ИТОГО	х	х		
ВETERАНЫ						
6,8		Ежемесячные денежные выплаты труженикам тыла в годы ВОВ	567,0	770		
0		Ежемесячные денежные выплаты участникам разминирования территории Псковской области	389,0	0		
0		Ежемесячные пособия	0	0		



	на оплату жилого помещения и коммунальных услуг участникам разминирования территории Псковской области		
914,1	Ежемесячные денежные выплаты Ветеранам труда	1 100,0	61319
3,7	Ежемесячная денежная выплата лицам, признанным пострадавшим от политических репрессий	389,0	1755
16,2	Ежемесячное пособие на оплату жилого помещения и коммунальных услуг лицам, признанным пострадавшими от политических репрессий	<i>ежемесячное пособие на оплату жилого помещения и коммунальных услуг в размере 50 процентов платы за жилое помещение и коммунальные услуги; ежегодная денежная выплата на приобретение твердого топлива при наличии печного отопления в размере 1540 рублей.</i>	1755
	Бесплатное изготовление и ремонт зубных протезов		
116,2	Обеспечение жильем ветеранов Великой Отечественной войны	1 186 092	127
	Бесплатный проезд на железнодорожном транспорте пригородного сообщения ветеранам труда, труженикам тыла, ветеранам труда области		
	Иное		
1 057,0	ИТОГО	x	x
РЕАБИЛИТИРОВАННЫЕ ЛИЦА			



	Компенсация расходов на проезд на территории РФ		
3,7	Ежемесячные денежные выплаты реабилитированным лицам и лицам, пострадавшим от политических репрессий	389,0	1755
16,2	Ежемесячное пособие на оплату жилого помещения и коммунальных услуг реабилитированным лицам	<i>ежемесячное пособие на оплату жилого помещения и коммунальных услуг в размере 50 процентов платы за жилое помещение и коммунальные услуги; ежегодная денежная выплата на приобретение твердого топлива при наличии печного отопления в размере 1540 рублей.</i>	1755
	Бесплатное изготовление и ремонт зубных протезов		
	Бесплатный проезд на железнодорожном транспорте пригородного сообщения		
	Иное		
19,9	ИТОГО	x	x
	<b>ИНВАЛИДЫ</b>		
14,8	Обеспечение жильем отдельных категорий ветеранов, инвалидов семей, имеющих детей - инвалидов	593046	544
	Ежемесячное пособие семьям, в которых родители - инвалиды		
73,1	Обеспечение проживания детей с ограниченными возможностями	1301	156



	здоровья в интернатах		
	Трудоустройство инвалидов		
	Иное		
87,9	ИТОГО	x	x
<b>ДОНОРЫ</b>			
41	Денежная выплата лицам, награжденным знаком «Почетный донор России», «Почетный донор СССР»	12 373	3227
41	ИТОГО	x	x
<b>МАЛОИМУЩИЕ ГРАЖДАНЕ</b>			
	Субсидия на оплату жилого помещения и коммунальных услуг		
	Социальные выплаты безработным гражданам		
15,0	Государственная социальная помощь малоимущим семьям или малоимущим одиноко проживающим гражданам	от 100 до 1000	11094
	Ежемесячное пособие родителям военнослужащих		
	Иное		
15,0	ИТОГО	x	x
<b>РАБОТНИКИ БЮДЖЕТНОЙ СФЕРЫ</b>			
	Предоставление жилья работникам бюджетной сферы		
4,423	Возмещение части процентной ставки по кредитам работников бюджетной сферы на улучшение жилищных условий	340,2	13
	Возмещение части расходов на погашение основного долга по ипотечным кредитам		
39,07	Выплаты	1100	2959,5



	педагогическим работникам общеобразовательных учреждений сельской местности		
32,8	Выплаты педагогическим работникам, впервые получившим высшее или среднее специальное образование, имеющим стаж работы менее 3-х лет	50	656
76,293	Иное ИТОГО	x	x
2 496,0	ВСЕГО	x	x





## РЕАЛИЗАЦИЯ ГОСУДАРСТВЕННЫХ ПРОГРАММ ПСКОВСКОЙ ОБЛАСТИ

Расходы областного бюджета Псковской области на 2016 год в объеме 21 432,2 млн. рублей или 92,6 % будут осуществляться в рамках реализации государственных программ Псковской области.

В рамках непрограммного направления расходов областного бюджета на 2016 год предусмотрены расходы в сумме 1 693,2 млн. рублей, в том числе на обеспечение деятельности:

- + Высшего исполнительного органа государственной власти Псковской области;
- + Уполномоченного по правам человека в Псковской области;
- + Уполномоченного по правам ребенка в Псковской области;
- + Уполномоченного по защите прав предпринимателей в Псковской области;
- + Счетной палаты Псковской области;
- + Избирательной комиссии Псковской области;
- + Территориальных избирательных комиссий;
- + Псковского областного Собрания депутатов;
- + Главного государственного управления юстиции Псковской области;
- + Отдельных государственных учреждений Псковской области.

**Расходы на реализацию государственных программ Псковской области**

<b>Расходы на реализацию государственных программ. тыс. рублей</b>	<b>Наименование государственной программы</b>	<b>Расходы на реализацию государственных программ в расчете на 1 жителя, рублей</b>
<b>4 515 904</b>	ГП "Развитие здравоохранения на 2014-2020 годы"	6 984,08
<b>4 659 321</b>	ГП "Развитие образования и повышение эффективности реализации молодежной политики на 2014-2020 годы"	7 205,88
<b>4 300 432</b>	ГП "Социальная поддержка граждан и реализация демографической политики на 2014-2020 годы"	6 650,84
<b>4 515</b>	ГП "Доступная среда для инвалидов и иных маломобильных групп населения на 2014-2020 годы"	6,98
<b>130 586</b>	ГП "Обеспечение населения области качественным жильем и коммунальными услугами на 2014-2020 годы"	201,96
<b>337 480</b>	ГП "Содействие занятости населения на 2014-2020 годы"	521,93
<b>40 304</b>	ГП "Обеспечение общественного порядка и противодействие преступности в Псковской области на 2014-2020 годы"	62,33
<b>8 552</b>	ГП "Защита населения и территорий от чрезвычайных ситуаций, обеспечение пожарной безопасности и безопасности людей на водных объектах"	13,23
<b>440 321</b>	ГП "Культура, сохранение культурного наследия и развитие туризма на территории области на 2014-2020 годы"	680,98
<b>194 794</b>	ГП "Развитие физической культуры и спорта на 2014-2020 годы"	301,26
<b>289 072</b>	ГП "Содействие экономическому развитию, инвестиционной и внешнеэкономической деятельности на 2014-2020 годы"	447,06
<b>3 040 432</b>	ГП "Развитие транспортной системы на 2014-2020 годы"	4 702,18
<b>958 710</b>	ГП "Развитие сельского хозяйства Псковской области на 2014-2020 годы"	1 482,69
<b>5 974</b>	ГП "Устойчивое развитие рыбохозяйственного комплекса на 2014-2020 годы"	9,24
<b>170 531</b>	ГП "Энергоэффективность и энергосбережение на 2014-2020 годы"	263,73
<b>372 639</b>	ГП "Развитие лесного хозяйства на 2014-2020 годы"	576,31
<b>43 884</b>	ГП "Развитие информационного общества на 2014-2020 годы"	67,87
<b>1 918 929</b>	ГП "Создание условий для эффективного и ответственного управления региональными и муниципальными финансами, повышения устойчивости бюджетной системы Псковской области на 2014-2020 года"	2 967,72



## ГП «Развитие здравоохранения на 2014- 2020 годы»

**Ответственный исполнитель** Государственный комитет Псковской области по здравоохранению и фармации

**Цель** Обеспечение доступности медицинской помощи и повышение эффективности медицинских услуг, объемы, виды и качество которых должны соответствовать уровню заболеваемости и потребностям населения, передовым достижениям медицинской науки

**Финансирование**

Всего - 12 011,4 млн. рублей, в т.ч.:
федеральный бюджет - 620,7 млн. рублей;
областной бюджет - 4 402,0млн. рублей;
территориальный фонд ОМС - 6 988,6 млн. рублей;
иные источники - 0 млн. рублей.



## Целевые индикаторы государственной программы

№ п/п	Наименование целевого индикатора	Единицы измерения	2014 год	2015 год	2016 год
1.	Смертность от всех причин	Случаев на 1000 населения	18,50	18,00	17,50
2.	Материнская смертность	Случаев на 100 тыс. родившихся живыми	14,40	14,30	14,30
3.	Младенческая смертность	Случаев на 1000 родившихся живыми	9,60	9,10	8,60
4.	Смертность от болезней системы кровообращения	Случаев на 100 тыс. населения	1150,00	1130,00	1090,00
5.	Смертность от дорожно- транспортных происшествий	Случаев на 100 тыс. населения	21,90	21,00	21,00
6.	Смертность от новообразований (в т.ч. от злокачественных)	Случаев на 100 тыс. населения	247,00	235,00	225,10
7.	Смертность от туберкулеза	Случаев на 100 тыс. населения	11,80	11,50	11,20
8.	Потребление алкогольной продукции (в пересчете на абсолютный алкоголь)	Литров на душу населения в год	10,90	10,80	10,60
9.	Распространенность потребления табака среди взрослого населения	Процентов	38,90	36,30	36,30
10.	Распространенность потребления табака среди детей и подростков	Процентов	20,00	19,00	18,00
11.	Количество зарегистрированных больных с диагнозом, установленным впервые в жизни, - активный туберкулез	На 100 тыс. населения	62,10	57,50	52,90
12.	Обеспеченность врачами	На 10 тыс. населения	32,00	33,00	34,00
13.	Количество средних медицинских работников, приходящихся на 1 врача		3,1	3,2	3,2
14.	Средняя заработная плата врачей и работников медицинских организаций, имеющих высшее	Процентов	168,40	161,60	159,60




медицинское  
(фармацевтическое) или  
иное высшее образование,  
предоставляющих  
медицинские услуги  
(обеспечивающих  
предоставление  
медицинских услуг), от  
средней заработной платы в  
Псковской области

15.	Средняя заработная плата среднего медицинского персонала (персонала, обеспечивающего условия для предоставления медицинских услуг) от средней заработной платы в Псковской области	Процентов	91,30	87,70	86,30
16.	Средняя заработная плата младшего медицинского персонала (персонала, обеспечивающего условия для предоставления медицинских услуг) от средней заработной платы в Псковской области	Процентов	56,20	54,00	70,50
17.	Ожидаемая продолжительность жизни при рождении	Лет	67,70	68,40	69,10
18.	Смертность от транспортных травм всех видов.	Случаев на 100 тыс. населения	26,20	25,90	25,70
19.	Суммарный коэффициент рождаемости		1,691	1,706	1,722
20.	Объем потребления тепловой энергии в медицинских организациях	Гкал/кв.м	0,150	0,149	0,149
21.	Объем потребления электрической энергии в медицинских организациях	Квт.ч/кв.м	640,90	637,70	634,51
22.	Расходы топливно-энергетических ресурсов в качестве котельно-печного	Кг у.т./кв.м	9,4	9,35	9,31



	топлива в медицинских организациях				
23.	Смертность населения (без показателя смертности от внешних причин)	Случаев на 100 тыс. населения	1666,9	1638,4	1592,2
24.	Смертность населения в результате ДТП	Случаев на 100 тыс. населения	33,4	33,1	32,6
25.	Доля государственных (муниципальных) учреждений здравоохранения, здания которых находятся в аварийном состоянии или требуют капитального ремонта, в общем количестве государственных (муниципальных) учреждений здравоохранения	Процентов	28,1	25,0	21,9
26.	Отношение среднемесячной номинальной начисленной заработной платы работников государственных (муниципальных) учреждений здравоохранения к среднемесячной номинальной начисленной заработной плате работников, занятых в сфере экономики региона	Процентов	102,9	98,7	97,5



## ГП "Развитие образования и повышение эффективности реализации молодежной политики на 2014-2020 годы"

Ответственный  
исполнитель

Государственное управление образования Псковской области

Цель

Формирование системы образования, обеспечивающей его максимальную доступность и качество, способствующей всестороннему развитию личности, сохранению и укреплению здоровья детей и молодежи.

Создание условий для успешной социализации и эффективной самореализации молодежи.

Совершенствование системы подготовки и формирования резерва управленческих кадров Псковской области.

Финансиро-  
вание

Всего - 3 260,2 млн. рублей, в т.ч.:

федеральный бюджет - 4,8 млн. рублей;

областной бюджет - 3 249,9 млн. рублей;

иные источники - 4,7 млн. рублей.





## Целевые индикаторы государственной программы

№ п/п	Наименование целевого индикатора	Единицы измерения	2014 год	2015 год	2016 год
1.	Доля организаций дошкольного, общего образования, профессиональной подготовки и среднего профессионального образования, перешедших на федеральные государственные образовательные стандарты, в общей численности образовательных организаций дошкольного, общего образования, профессиональной подготовки и среднего профессионального образования	Процентов	60	70	83
2.	Удельный вес численности обучающихся в государственных (муниципальных) организациях общего образования, которым предоставлена возможность обучаться в соответствии с основными современными требованиями, в общей численности обучающихся	Процентов	90	93	95
3.	Охват детей в возрасте 5 - 18 лет программами дополнительного образования (удельный вес численности детей, получающих услуги дополнительного образования, в общей численности детей в возрасте 5 - 18 лет)	Процентов	62	65	68
4.	Доля детей в возрасте от 1,5 до 7 лет, имеющих возможность получать услуги дошкольного образования, в общем количестве детей данного возраста	Процентов	69	76	83
5.	Доля молодых людей в возрасте от 14 лет до 30 лет,	Процентов	16	17	18



участвующих в деятельности молодежных общественных объединений, в общем количестве молодых людей в возрасте от 14 лет до 30 лет					
6.	Доля детей школьного возраста, охваченных организованным отдыхом, от общего количества детей школьного возраста, подлежащих оздоровлению	Процентов	61,0	61,1	61,4
7.	Доля организаций дошкольного, общего, дополнительного образования детей, профессиональной подготовки и среднего профессионального образования, в которых обеспечен переход на эффективный контракт с педагогическими работниками, в общем числе данных образовательных организаций	Процентов	85	100	100
8.	Доля лиц, включенных в резерв управленческих кадров области, прошедших профессиональную подготовку, повышение квалификации или стажировку, от общего количества лиц, включенных в резерв управленческих кадров Псковской области	Процентов	50	50	50
9.	Доля занятого населения в возрасте от 25 до 65 лет, прошедшего повышение квалификации и (или) профессиональную подготовку, от общей численности занятого в области экономики населения этой возрастной группы	Процентов	37	37,2	37,5



## **ГП "Социальная поддержка граждан и реализация демографической политики на 2014-2020 годы"**

**Ответственный исполнитель**

Главное государственное управление социальной защиты населения  
Псковской области

**Цель**

Повышение уровня и качества жизни граждан, нуждающихся в социальной поддержке

**Финансирование**

Всего - 4 491,1 млн. рублей, в т.ч.:

федеральный бюджет - 1 104,3 млн. рублей;

областной бюджет - 3 354,7 млн. рублей;

иные источники -32,2 млн. рублей.



## Целевые индикаторы государственной программы

№ п/п	Наименование целевого индикатора	Единицы измерения	2014 год	2015 год	2016 год
1.	Уровень удовлетворенности населения Псковской области мерами по социальной защите и социальной поддержке населения, реализуемыми в области	Процент	Не менее 70	Не менее 75	Не менее 80
2.	Доля лиц, получивших необходимые меры социальной защиты и социальной поддержки, от общего числа обратившихся, имеющих право на получение данных мер	Процент	Не менее 97,3	Не менее 97,8	Не менее 98,0
3.	Соотношение средней заработной платы социальных работников государственных учреждений социального обслуживания Псковской области до уровня средней заработной платы в области	Процент	58,0	58,0	60,2
4.	Соотношение средней заработной платы педагогических работников государственных учреждений социального обслуживания Псковской области, оказывающих социальные услуги детям – сиротам и детям, оставшимся без попечения родителей, со средней заработной платой в области	Процент	80,0	80,0	80,0
5.	Соотношение средней заработной платы врачей государственных учреждений социального обслуживания Псковской области со средней заработной платой в области	Процент	130,7	130,7	140,0
6.	Соотношение средней заработной платы среднего медицинского персонала государственных	Процент	76,2	76,2	80,3



<hr/>					
	учреждений социального обслуживания Псковской области со средней заработной платой в области				
7.	Соотношение средней заработной платы младшего медицинского персонала государственных учреждений социального обслуживания Псковской области со средней заработной платой в области	Процент	51,0	51,0	56,0
8.	Отношение среднемесячной номинальной начисленной заработной платы работников государственных учреждений социального обслуживания Псковской области к среднемесячной номинальной начисленной заработной плате работников, занятых в сфере экономики области	Процентов	66,6	64,1	64,4
<hr/>					



## ГП "Доступная среда для инвалидов и иных маломобильных групп населения на 2014-2020 годы"

**Ответственный исполнитель** Главное государственное управление социальной защиты населения Псковской области

**Цель** Формирование условий для устойчивого комплексного развития доступной среды жизнедеятельности инвалидов и иных маломобильных групп населения Псковской области

**Финансирование**

Всего - 12,9 млн. рублей, в т.ч.:

федеральный бюджет - 0,0 млн. рублей;

областной бюджет - 12,8 млн. рублей;

иные источники - 0,1 млн. рублей.

### Целевые индикаторы государственной программы

№ п/п	Наименование целевого индикатора	Единицы измерения	2014 год	2015 год	2016 год
1.	Доля доступных для инвалидов и других МГН приоритетных объектов социальной, транспортной, инженерной инфраструктуры в общем количестве приоритетных проектов	Процент	31	45	50
2.	Доля объектов социальной инфраструктуры, на которые сформированы паспорта доступности, среди общего количества объектов социальной	Процент	100	100	100



инфраструктуры в приоритетных сферах жизнедеятельности инвалидов и других МГН					
3.	Доля приоритетных объектов и услуг в приоритетных сферах жизнедеятельности инвалидов, нанесенных на карту доступности Псковской области по результатам их паспортизации, среди всех приоритетных объектов и услуг	Процент	0	30	40
4.	Доля инвалидов, положительно оценивающих уровень доступности приоритетных объектов и услуг в приоритетных сферах жизнедеятельности, в общей численности опрошенных инвалидов в Псковской области	Процент	40	55	60
5.	Доля инвалидов, положительно оценивающих отношение населения к проблемам инвалидов, в общей численности опрошенных инвалидов в Псковской области	Процент	45,2	49,6	50
6.	Доля лиц с ограниченными возможностями здоровья и инвалидов от 6 до 18 лет, систематически занимающихся физкультурой и спортом, в общей численности данной категории населения	Процент	2,4	2,4	3,0
7.	Доля специалистов, прошедших обучение и повышение квалификации по вопросам реабилитации и абилитации и социальной интеграции инвалидов, среди всех специалистов, занятых в этой сфере в Псковской области	Процент	75	76	78





## **ГП "Обеспечение населения области качественным жильем и коммунальными услугами на 2014-2020 годы"**

**Ответственный исполнитель**

Государственный комитет Псковской области по делам строительства и жилищно-коммунального хозяйства

**Цель**

1. Обеспечение населения Псковской области доступным жильем.
2. Повышение качества коммунальных услуг

**Финансирование**

Всего - 151,0 млн. рублей, в т.ч.:

федеральный бюджет - 42,2 млн. рублей;

областной бюджет - 107,7 млн. рублей;

иные источники - 1,1 млн. рублей.



## Целевые индикаторы государственной программы

№ п/п	Наименование целевого индикатора	Единицы измерения	2014 год	2015 год	2016 год
1.	Удельный вес проб воды, отбор которых произведен из водопроводной сети и которые не отвечают гигиеническим нормативам по санитарно-химическим показателям	Процент	32,4	24	23,5
2.	Доля оплаченных свидетельств на приобретение жилья в общем количестве свидетельств на приобретение жилья, выданных молодым семьям	Процент	100	100	100
3.	Число приобретенных квартир для передачи их медицинским работникам государственных учреждений здравоохранения области по договору служебного найма	Шт.	9	5	5
4.	Общая площадь жилых помещений, приходящихся в среднем на 1 жителя субъекта Российской Федерации	Кв.м на 1 человека	28,7	28,7	28,8
5.	Количество семей, улучшивших жилищные условия путем получения социальных выплат при получении ипотечного жилищного кредита на приобретение (строительство) жилья	Ед.	85	87	86
6.	Количество соотечественников, улучшивших жилищные условия (в том числе с использованием заемных средств) за счет собственных средств и средств федерального бюджета	Ед.	-	22	20



## ГП "Содействие занятости населения на 2014-2020 годы"

**Ответственный исполнитель** Государственный комитет Псковской области по труду и занятости населения

**Цель** Реализация правовых, экономических и институциональных условий, способствующих эффективному развитию рынка труда

**Финансирование**

Всего - 356,3 млн. рублей, в т.ч.:

федеральный бюджет - 237,8 млн. рублей;

областной бюджет - 118,5 млн. рублей;

иные источники - 0 млн. рублей.

### Целевые индикаторы государственной программы

№ п/п	Наименование целевого индикатора	Единицы измерения	2014 год	2015 год	2016 год
1.	Уровень безработицы в среднем за год	Процент	6,5	7,8	7,3
2.	Уровень регистрируемой безработицы	Процент	1,29	1,7	1,9
3.	Удельный вес работников, занятых во вредных и (или) опасных условиях труда, от общей численности работников по обследуемым Псковстатом видам деятельности	Процентов	34,2	34,0	33,8



## **ГП "Обеспечение общественного порядка и противодействие преступности в Псковской области на 2014-2020 годы"**

**Ответственный исполнитель**

Управление специальных программ Администрации области

**Цель**

Обеспечение безопасности населения и соблюдение правопорядка на территории Псковской области

**Финансирование**

Всего - 82,0 млн. рублей, в т.ч.:

федеральный бюджет - 0,0 млн. рублей;

областной бюджет - 82,0 млн. рублей;

иные источники - 0,0 млн. рублей.



## Целевые индикаторы государственной программы

№ п/п	Наименование целевого индикатора	Единицы измерения	2014 год	2015 год	2016 год
1.	Уровень преступности – количество зарегистрированных преступлений на 100 тыс. человек населения	Единиц на 100 тыс. человек	1485	1454	1423
2.	Количество совершенных террористических актов	Единиц	0	0	0
3.	Число погибших в дорожно-транспортных происшествиях	Человек	214	199	185
4.	Доля граждан, сталкивающихся с проявлениями коррупции в Администрации области и органах исполнительной власти области	Процент	17	15	12
5.	Количество лиц, допускающих немедицинское потребление наркотических средств и психотропных веществ, поставленных на профилактический учет в наркологических диспансерах и кабинетах области	Человек	615	620	625
6.	Доля нарушителей правил пограничного режима, задержанных с помощью добровольных народных дружин	Процентов	13	14	15
7.	Доля мировых судей, прошедших профессиональную переподготовку	Процентов	100	100	100



## ГП "Защита населения и территорий от чрезвычайных ситуаций, обеспечение пожарной безопасности и безопасности людей на водных объектах"

Ответственный исполнитель

Управление специальных программ Администрации области

Цель

Минимизация социального и экономического ущерба, наносимого населению и экономике Псковской области при возникновении чрезвычайных ситуаций природного и техногенного характера, пожаров и происшествий на водных объектах

Финансирование

Всего - 2,9 млн. рублей, в т.ч.:

федеральный бюджет - 0,0 млн. рублей;

областной бюджет - 2,9 млн. рублей;

иные источники - 0,0 млн. рублей.

### Целевые индикаторы государственной программы

№ п/п	Наименование целевого индикатора	Единицы измерения	2014 год	2015 год	2016 год
1.	Общее количество погибших от всех типов чрезвычайных ситуаций природного и техногенного характера	Человек	315	305	290
2.	Экономический ущерб от чрезвычайных ситуаций природного и техногенного характера	Млн. рублей	277,0	273,0	270,0



## ГП "Культура, сохранение культурного наследия и развитие туризма на территории области на 2014-2020 годы"

Ответственный  
исполнитель

Государственный комитет Псковской области по культуре

Цель

1. Развитие сфер культуры и туризма области, сохранение культурного наследия.
2. Повышение доступности и качества предоставляемых услуг в сфере культуры и туризма

Финансиро-  
вание

Всего - 311,4 млн. рублей, в т.ч.:

федеральный бюджет - 8,6 млн. рублей;

областной бюджет - 297,7 млн. рублей;

иные источники - 5,1 млн. рублей.



## Целевые индикаторы государственной программы

№ п/п	Наименование целевого индикатора	Единицы измерения	2014 год	2015 год	2016 год
1.	Рост количества посещений музеев, в % к предыдущему году	Процент	0,7	0,7	0,8
2.	Рост числа посещений библиотек, в т.ч. посещений веб-сайтов библиотек с размещенными на них информационными ресурсами - библиографическими и полнотекстовыми в удаленном режиме, в % к предыдущему году	Процент	0,2	0,3	0,4
3.	Увеличение количества посещений театрально-концертных мероприятий (по сравнению с предыдущим годом)	Процент	3,3	3,5	3,8
4.	Удельный вес населения, участвующего в культурно-досуговых мероприятиях, проводимых муниципальными организациями культуры, и в работе любительских объединений	Процент	69,8	69,9	70,0
5.	Доля объектов культурного наследия, находящихся в удовлетворительном состоянии, от общего количества объектов культурного наследия	Процент	35,1	35,1	35,1
6.	Количество туристов в целом по области (по коллективным средствам размещения)	Тыс. человек	420	460	500





## ГП "Развитие физической культуры и спорта на 2014-2020 годы"

Ответственный  
исполнитель

Государственный комитет Псковской области по физической культуре и спорту

Цель

Создание условий, обеспечивающих возможность населению области заниматься физической культурой и спортом, повышение конкурентоспособности псковских спортсменов и спортивных сборных команд области на всероссийских и международных соревнованиях

Финансиро-  
вание

Всего - 220,6 млн. рублей, в т.ч.:

федеральный бюджет - 6,9 млн. рублей;

областной бюджет - 187,6 млн. рублей;

иные источники - 26,1 млн. рублей.



## Целевые индикаторы государственной программы

№ п/п	Наименование целевого индикатора	Единицы измерения	2014 год	2015 год	2016 год
1.	Доля граждан области, систематически занимающихся физической культурой и спортом, в общей численности населения области	Процент	22,9	25,6	28
2.	Уровень обеспеченности населения спортивными сооружениями исходя из единовременной пропускной способности	Процент	42,6	44	49
3.	Доля лиц с ограниченными возможностями здоровья и инвалидов области, систематически занимающихся физической культурой и спортом, в общей численности данной категории населения области	Процент	1,7	3,1	4,6
4.	Количество спортивных сооружений на 100 тыс. человек населения	Единиц	201	202	202



## **ГП "Содействие экономическому развитию, инвестиционной и внешнеэкономической деятельности на 2014-2020 годы"**

**Ответственный исполнитель**

Государственный комитет Псковской области по экономическому развитию и инвестиционной политике

**Цель**

Обеспечение устойчивого экономического развития путем стимулирования инвестиционной деятельности и развития малого и среднего предпринимательства, реализации государственной политики в сфере имущественных и земельных отношений

**Финансирование**

Всего - 624,4 млн. рублей, в т.ч.:

федеральный бюджет - 70,7 млн. рублей;

областной бюджет - 314,0 млн. рублей;

иные источники - 239,7 млн. рублей.



## Целевые индикаторы государственной программы

№ п/п	Наименование целевого индикатора	Единицы измерения	2014 год	2015 год	2016 год
1.	Прирост инвестиций в основную капитал в Псковской области	Процентов к предыдущему году	3,1	3,2	3,4
2.	Количество субъектов малого и среднего предпринимательства (включая индивидуальных предпринимателей) в расчете на 1 тыс. человек населения Псковской области	Единиц	27	27,5	28
3.	Прирост высокопроизводительных рабочих мест	Процентов к предыдущему году	1,2	1,7	1,4
4.	Доля продукции высокотехнологичных и наукоемких отраслей в валовом региональном продукте относительно уровня 2011 года	Процентов	23,7	23,8	24,0
5.	Индекс производительности труда относительно уровня 2011 года	Процентов	101	102,1	102,5
6.	Доходы областного бюджета от использования и реализации государственного имущества и земельных участков	Тыс. рублей	636 000,0	379 700,0	69 500,0



## ГП "Развитие транспортной системы на 2014-2020 годы"

Ответственный  
исполнитель

Государственный комитет Псковской области по транспорту

Цель

Повышение качества и доступности услуг транспортного комплекса Псковской области

Финансиро-  
вание

Всего - 4 948,4 млн. рублей, в т.ч.:

федеральный бюджет - 1 887,3 млн. рублей;

областной бюджет - 3 052,4 млн. рублей;

иные источники - 8,7 млн. рублей.



### Целевые индикаторы государственной программы

№ п/п	Наименование целевого индикатора	Единицы измерения	2014 год	2015 год	2016 год
1.	Доля пассажирооборота, выполненного автобусами общего пользования (в текущем году к уровню 2011 года)	Процентов	87,0	85,0	85,0
2.	Доля подвижного состава, осуществляющего регулярные пассажирские перевозки, с полностью начисленной амортизацией (в общем объеме подвижного состава)	Процентов	58,2	59,0	59,0
3.	Доля автомобильных дорог общего пользования регионального значения, соответствующих нормативным требованиям к транспортно-эксплуатационным показателям (в общей протяженности автомобильных дорог общего пользования регионального значения)	Процентов	28,0	28,8	30,3
4.	Прирост протяженности автомобильных дорог общего пользования регионального значения, вводимых в эксплуатацию после реконструкции и строительства (в сравнении с предшествующим годом)	км	0	0,252	0



## ГП "Развитие сельского хозяйства Псковской области на 2014-2020 годы"

**Ответственный исполнитель**

Главное государственное управление сельского хозяйства и государственного технического надзора Псковской области

**Цель**

1. Повышение конкурентоспособности продукции агропромышленного комплекса на внутреннем и внешнем рынках.
2. Повышение финансовой устойчивости предприятий агропромышленного комплекса.
3. Устойчивое развитие сельских территорий.
4. Воспроизводство и повышение эффективности использования в сельском хозяйстве земельных и других природных ресурсов.

**Финансирование**

Всего - 959,2 млн. рублей, в т.ч.:

федеральный бюджет - 340,8 млн. рублей;

областной бюджет - 617,9 млн. рублей;

иные источники - 0,5 млн. рублей.

**Целевые индикаторы государственной программы**

<b>№ п/п</b>	<b>Наименование целевого индикатора</b>	<b>Единицы измерения</b>	<b>2014 год</b>	<b>2015 год</b>	<b>2016 год</b>
<b>1.</b>	Индекс производства продукции сельского хозяйства в хозяйствах всех категорий (в сопоставимых ценах)	Процент к предыдущему году	107,5	107,4	106,9
<b>2.</b>	Индекс производства продукции растениеводства (в сопоставимых ценах)	Процент к предыдущему году	102	102,2	102,2
<b>3.</b>	Индекс производства продукции животноводства (в сопоставимых ценах)	Процент к предыдущему году	111	110,4	109,5
<b>4.</b>	Индекс производства пищевых продуктов, включая напитки (в сопоставимых ценах)	Процент к предыдущему году	106	101	101,1
<b>5.</b>	Индекс физического объема инвестиций в основной капитал сельского хозяйства	Процент к предыдущему году	104,5	105,1	105,4
<b>6.</b>	Рентабельность сельскохозяйственных организаций	Процентов	6,8	6,8	6,7
<b>7.</b>	Среднемесячная номинальная заработная плата в сельском хозяйстве (по сельскохозяйственным организациям, не относящимся к субъектам малого предпринимательства)	Рублей	14 161	15 294	16 517
<b>8.</b>	Ввод в эксплуатацию мелиорированных земель	Тыс.га	1,8	2,4	3,1





## ГП "Устойчивое развитие рыбохозяйственного комплекса на 2014-2020 годы"

Ответственный  
исполнитель

Государственный комитет Псковской области по природопользованию и  
охране окружающей среды

Цель

Устойчивое развитие рыбохозяйственного комплекса Псковской области на  
основе сохранения, воспроизводства и рационального использования водных  
биологических ресурсов и обеспечения конкурентоспособности товаров и  
услуг, производимых рыбохозяйственными предприятиями

Финансиро-  
вание

Всего - 16,0 млн. рублей, в т.ч.:

федеральный бюджет - 0,2 млн. рублей;

областной бюджет - 5,8 млн. рублей;

иные источники - 10,0 млн. рублей.



### Целевые индикаторы государственной программы

№ п/п	Наименование целевого индикатора	Единицы измерения	2014 год	2015 год	2016 год
1.	Процент освоения квот добычи водных биоресурсов на Псковско-Чудском водоёме, в т.ч.:				
	Псковское озеро	Процентов	64	66	68
	Чудское и Теплое озеро	Процентов	73	76	78
2.	Объем выращивания водных биоресурсов	Тонн	500	550	650
3.	Количество созданных или переоборудованных рыбоперерабатывающих цехов	Единиц	0	0	0
4.	Объем зарыбления водоемов	тыс. штук	500	0	500
5.	Количество научно- исследовательских работ	Единиц	0	0	0
6.	Количество проведенных конкурсов, выставок, семинаров, конференций и других мероприятий	Единиц	1	1	1



## ГП "Энергоэффективность и энергосбережение на 2014-2020 годы"

Ответственный  
исполнитель

Государственный комитет Псковской области по тарифам и энергетике

Цель

1. Повышение энергоэффективности экономики Псковской области;
2. Максимально эффективное использование топливно-энергетических ресурсов (далее - ТЭР) и научно-технического потенциала для повышения качества жизни населения Псковской области

Финансиро-  
вание

Всего - 205,1 млн. рублей, в т.ч.:

федеральный бюджет - 0,0 млн. рублей;


областной бюджет - 201,4 млн. рублей;

иные источники - 3,7 млн. рублей.



### Целевые индикаторы государственной программы

№ п/п	Наименование целевого индикатора	Единицы измерения	2014 год	2015 год	2016 год
1.	Энергоемкость валового регионального продукта Псковской области	кг у.т./тыс. рублей	25,87	25,61	25,36
2.	Экономия электрической энергии	Тыс.КВт.ч	130 796	129 488	128 193
3.	Экономия тепловой энергии	Тыс. Гкал	266,1	263,5	260,8
4.	Доля объемов электрической энергии, расчеты за которую осуществляются с использованием приборов учета, в общем объеме конечного потребления электрической энергии на территории Псковской области	Процент	97,6	98,0	98,4
5.	Доля объемов тепловой энергии, расчеты за которую осуществляются с использованием приборов учета, в общем объеме конечного потребления тепловой энергии на территории Псковской области	Процент	80,7	82,8	85,0



## ГП "Развитие лесного хозяйства на 2014-2020 годы"

Ответственный исполнитель

Государственный комитет Псковской области по природопользованию и охране окружающей среды

Цель

Повышение эффективности использования, охраны, защиты и воспроизводства лесов, обеспечение стабильного удовлетворения общественных потребностей в ресурсах и полезных свойствах леса при гарантированном сохранении ресурсно-экологического потенциала лесов в Псковской области

Финансирование

Всего - 515,6 млн. рублей, в т.ч.:

федеральный бюджет - 205,4 млн. рублей;

областной бюджет - 172,9 млн. рублей;

иные источники - 137,3 млн. рублей.



### Целевые индикаторы государственной программы

№ п/п	Наименование целевого индикатора	Единицы измерения	2014 год	2015 год	2016 год
1.	Лесистость территории Псковской области	Процентов	38,7	38,7	38,7
2.	Доля площади ценных лесных насаждений в составе покрытых лесной растительностью земель лесного фонда	Процентов	79,00	79,3	79,3
3.	Объем платежей в бюджетную систему Российской Федерации от использования лесов, расположенных на землях лесного фонда, в расчете на 1 га земель лесного фонда	Руб. на га	78,11	79,5	80,7
4.	Отношение фактического объема заготовки древесины к установленному допустимому объему изъятия древесины	Процентов	29,0	22,9	23,6
5.	Показатель численности волка на территории области	Гол./1000 га	0,07	0,07	0,06



## ГП "Развитие информационного общества на 2014-2020 годы"

Ответственный  
исполнитель

Управление делами Администрации Псковской области

Цель

Расширение применения информационных технологий для модернизации экономики и инновационного развития области

Финансиро-  
вание

Всего - 43,9 млн. рублей, в т.ч.:

федеральный бюджет - 0,0 млн. рублей;

областной бюджет - 43,9 млн. рублей;

иные источники - 0,0 млн. рублей.



## Целевые индикаторы государственной программы

№ п/п	Наименование целевого индикатора	Единицы измерения	2014 год	2015 год	2016 год
1.	Доля граждан, использующих механизм получения государственных и муниципальных услуг в электронной форме	Процентов	15	25	35
2.	Доля граждан, имеющих доступ к получению государственных услуг по принципу "одного окна" по месту пребывания, в том числе в многофункциональных центрах предоставления государственных и муниципальных услуг	Процентов	30	90	90
3.	Доля работ (услуг), выполняемых государственным бюджетным учреждением Псковской области "Центр информационных систем Псковской области" с показателями качества, установленными в государственном задании, от общего числа выполняемых по государственному заданию работ	Процентов	95	95	95
4.	Среднее число обращений представителей бизнес-сообщества в орган государственной власти РФ (орган местного самоуправления) для получения одной государственной (муниципальной) услуги, связанной со сферой предпринимательской деятельности	Единиц	2	2	2
5.	Среднее время ожидания в очереди при обращении заявителя в орган государственной власти РФ (орган местного самоуправления) для получения государственных (муниципальных) услуг	Минут	15	15	15
6.	Уровень удовлетворенности граждан РФ качеством предоставления государственных и муниципальных услуг	Процент	90	90	90





**ГП "Создание условий для  
эффективного и ответственного  
управления региональными и  
муниципальными финансами,  
повышения устойчивости бюджетной  
системы Псковской области на 2014-  
2020 года"**

<b>Ответственный исполнитель</b>	Государственное финансовое управление Псковской области
--------------------------------------	---

<b>Цель</b>	Обеспечение долгосрочной устойчивости бюджетной системы Псковской области
-------------	---

<b>Финансиро- вание</b>	Всего - 1 963,5 млн. рублей, в т.ч.:
	федеральный бюджет - 0,0 млн. рублей;
	областной бюджет - 1 963,5 млн. рублей;
	иные источники - 0,0 млн. рублей.



## Целевые индикаторы государственной программы

№ п/п	Наименование целевого индикатора	Единицы измерения	2014 год	2015 год	2016 год
1.	Охват бюджетных ассигнований областного бюджета показателями, характеризующими цели и результаты их использования	Процентов	70	75	80
2.	Удельный вес расходов областного бюджета, формируемых в рамках государственных программ, в общем объеме расходов областного бюджета	Процентов	70	75	80
3.	Доля расходов на обслуживание государственного долга Псковской области в общем объеме расходов областного бюджета (за исключением расходов, которые осуществляются за счет субвенций)	Процентов	Не более 15	Не более 15	Не более 15
4.	Доля дотаций, предоставленных бюджетам муниципальных районов (городских округов), к общему объему дотаций, предусмотренному в областном бюджете на соответствующий год	Процентов	100	100	100
5.	Доля исполненных заданий заказчиков на организацию проведения централизованных процедур определения поставщиков (подрядчиков, исполнителей) в общем количестве согласованных в установленном порядке заданий заказчиков на организацию проведения централизованных процедур определения поставщиков (подрядчиков, исполнителей)	Процентов	100	100	100



## ОСНОВНЫЕ БЮДЖЕТНЫЕ РИСКИ РЕГИОНА И МЕРЫ ИХ МИНИМИЗАЦИИ

Основными бюджетными рисками на 2016 год остается риск изменения макроэкономической конъюнктуры (уровня инфляции, уровня безработицы, темпов роста, цен на энергоносители и прочее). Ухудшение макроэкономических показателей негативно скажется на доходной части областного бюджета и может привести к ее невыполнению по сравнению с запланированным уровнем.

Негативно на доходную часть областного бюджета может сказаться и изменения состава налогоплательщиков. Так, их перерегистрация, «уход в тень», наравне с убытками налогоплательщиков приведет к сокращению поступлений доходов в областной бюджет.

Менее ожидаемыми, но возможными являются риски, связанные с изменением налогового или бюджетного законодательства, введением (передачей) новых полномочий и появлением новых расходных обязательств.

В качестве мер минимизации возможных бюджетных рисков в Псковской области могут быть определены: проведение консервативной бюджетной и долговой политики, работа по мобилизации дополнительных доходов в бюджет, стимулирование роста налоговой базы через привлечение инвестиций, развитие малого и среднего предпринимательства, создание резервов денежных средств и др.





## МЕЖБЮДЖЕТНЫЕ ОТНОШЕНИЯ

Одним из важнейших задач бюджетной политики Псковской области является обеспечение равных финансовых возможностей муниципальных образований для осуществления вопросов местного значения. Это обусловлено в первую очередь высоким уровнем дифференциации муниципальных образований по уровню экономического развития. Для решения этой задачи в расходной части областного бюджета ежегодно предусматриваются средства на оказание финансовой помощи местным бюджетам в виде межбюджетных трансфертов.

### Межбюджетные трансферты из областного бюджета Псковской области бюджетам муниципальных образований, млн. рублей

Межбюджетные трансферты местным бюджетам	2014 год	2015 год	2015/2014, %	2016 год	2016/2015, %
<b>Всего, в т.ч.</b>	<b>9 599,3</b>	<b>7 354,4</b>	<b>0,77</b>	<b>6 240,0</b>	<b>0,85</b>
Дотации	1 500,2	1 059,4	0,71	940,2	0,89
Субсидии	4 429,2	2 412,7	0,54	1 779,8	0,74
<i>Соотношение суммы дотаций и субсидий</i>	<i>0,34</i>	<i>0,44</i>		<i>0,53</i>	
Субвенции	3 537,2	3 407,3	0,96	3 497,7	1,03
Иные межбюджетные трансферты	132,7	478,0	3,6	22,3	0,05

### Система межбюджетных отношений в Псковской области





Дотация на выравнивание уровня бюджетной обеспеченности муниципальных образований Псковской области предоставляется в соответствии с Законом Псковской области от 19.12.2008 № 816-оз «О межбюджетных отношениях в Псковской области».

В областном бюджете на 2016 год предусмотрена дотация на выравнивание бюджетной обеспеченности муниципальных районов (городских округов) в сумме 801,9 млн. рублей и субсидии на формирование районных фондов финансовой поддержки бюджетов поселений в сумме 43,4 млн. рублей.

**Основные направления предоставления субсидий местным бюджетам из областного бюджета Псковской области:**




- ✚ организация питания в образовательных учреждениях;
- ✚ создание условий для осуществления присмотра и ухода за детьми – инвалидами, детьми-сиротами и детьми, оставшимися без попечения родителей;
- ✚ строительство, реконструкция и капитальный ремонт объектов водоотведения, водоснабжения;
- ✚ предоставление жилья молодым семьям;
- ✚ модернизация сети муниципальных учреждений культуры;
- ✚ поддержка субъектов малого и среднего предпринимательства;
- ✚ модернизация объектов теплоснабжения, водоснабжения, водоотведения в целях подготовки муниципальных образований к отопительному сезону;
- ✚ переселение граждан из аварийного жилищного фонда;
- ✚ др.



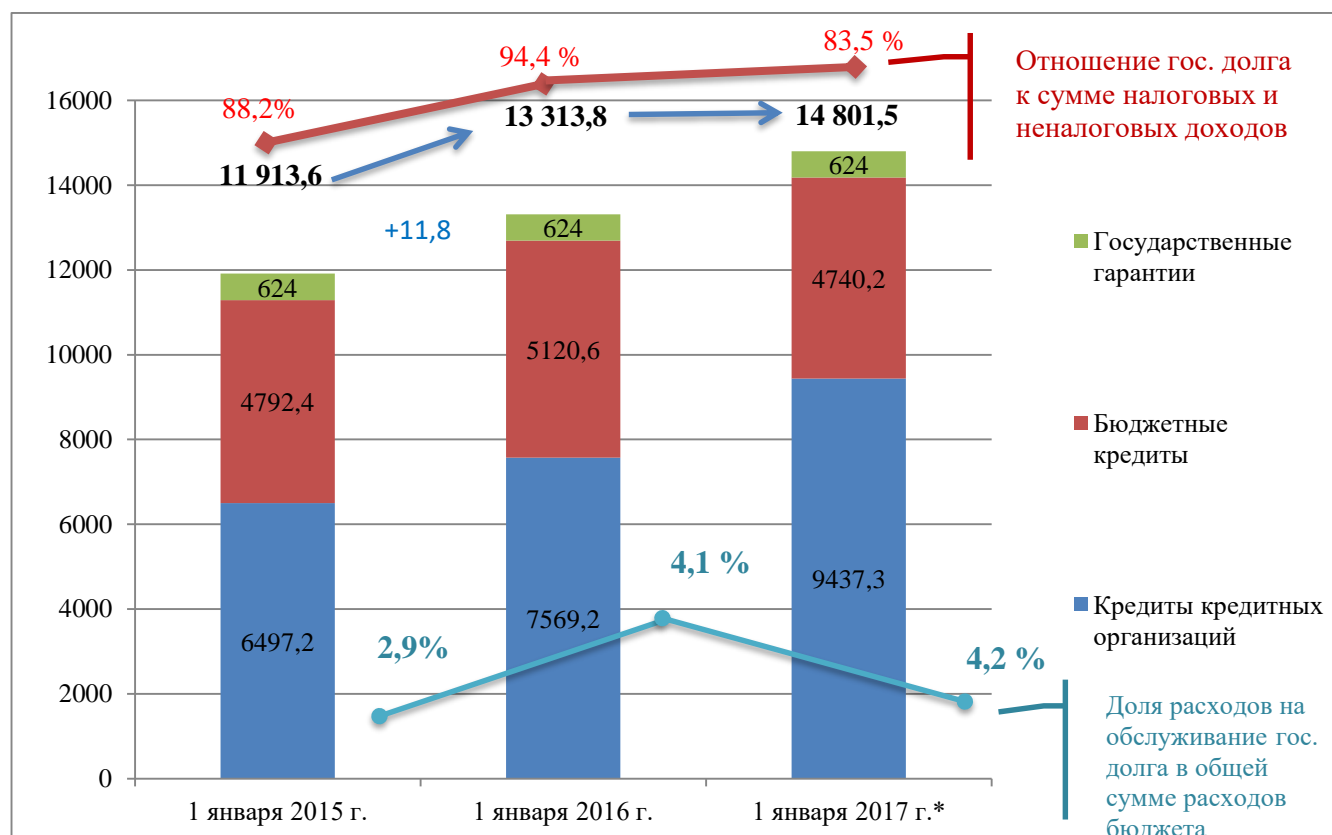
## ДОЛГОВАЯ НАГРУЗКА ПСКОВСКОЙ ОБЛАСТИ

Пристальное внимание органы власти Псковской области уделяют вопросам долговой нагрузки областного бюджета, т.е. отношению объема государственного долга Псковской области к сумме налоговых и неналоговых доходов областного бюджета Псковской области.

В связи с этим основными направлениями долговой политики Псковской области на 2016 год являются:

-  сокращение долговой нагрузки областного и местных бюджетов Псковской области;
-  привлечение заимствований только в целях погашения имеющихся долговых обязательств;
-  снижение расходов на обслуживание государственного долга.

### Структура динамика государственного долга Псковской области



\*структура государственного долга на 01.01.2017 является оценочной.



## ИНФОРМАЦИЯ ОБ ОТКРЫТОСТИ БЮДЖЕТНЫХ ДАННЫХ

### Портал «Открытый бюджет Псковской области»

Обеспечение открытости управления общественными финансами остается одним из неизменных приоритетов деятельности Государственного финансового управления Псковской области.

В настоящее время в области проводится работа по повышению прозрачности и открытости бюджетной информации для граждан. Одним из направлений подобной работы является разработка портала «Открытый бюджет Псковской области», на страницах которого будет размещаться основная информация по бюджетному процессу в Псковской области: проект закона об областном бюджете, закон об областном бюджете, ежемесячное исполнение бюджета, годовой отчет об исполнении бюджета и др. Начиная с 2016 года информация по проекту закона и по закону об областном бюджете, а также по закону об исполнении бюджета будет представляться в доступном для граждан формате – в виде бюджета для граждан и отчета для граждан соответственно.

Кроме этого, портал будет являться средством обратной связи с населением по вопросам бюджетного процесса, т.к. содержит возможность пользователям задать вопрос по бюджетному процессу, а также оставить комментарии и рекомендации по доступности и открытости данных.

### Обратная связь с жителями Псковской области





### **Публичные слушания**

По проекту закона об областном бюджете и по проекту годового отчета об исполнении областного бюджета Псковской области ежегодно проводится публичное слушание. Информация о проведении публичных слушаний публикуется на сайте Государственного финансового управления Псковской области, а также будет публиковаться на сайте портала «Открытый бюджет Псковской области».

По итогам публичного слушания в адрес органов государственной власти и органов местного самоуправления направляются рекомендации и выводы по обсуждаемым вопросам.

### **Общественный совет**

С 2014 года действует Общественный совет при Государственном финансовом управлении Псковской области.

Целью создания Общественного совета является привлечение представителей общественности, экспертных сообществ и граждан к организации и проведению экспертизы ключевых экономических, социально значимых и управленческих решений, принимаемых Государственным финансовым управлением Псковской области, разработки предложений и рекомендаций по совершенствованию институтов гражданского общества, обеспечению взаимодействия с общественными объединениями, движениями и экспертными организациями, повышению качества государственного управления.

Общественный совет представлен 8 членами – представителями общественности, научного сообщества, финансовых институтов.

Более подробную информацию об Общественном совете Государственного финансового управления Псковской области можно получить на сайте Государственного финансового управления Псковской области (<http://finance.pskov.ru/>) в разделе «Об управлении», рубрика «Общественный совет при Государственном финансовом управлении Псковской области».





# **Государственное финансовое управление Псковской области**

Адрес: 180000, г. Псков, ул. Некрасова, 23

Телефон: +7(8112) 29-99-23

Факс: +7(8112) 29-99-61

Электронная почта: [oblfin@obladmin.pskov.ru](mailto:oblfin@obladmin.pskov.ru)

Интернет-сайт: <http://finance.pskov.ru/>

## **Режим работы:**

понедельник-четверг с 9 до 18 часов,

пятница с 9 до 17 часов,

суббота – воскресенье выходной